

# Arbeitsgruppe Familienbildung Percha



BILDUNGS-  
AUSSCHUSS  
PERCHA



gefördert von | sostenuto da

AUTONOME PROVINZ  
BOZEN - SÜDTIROL

Familienagentur



PROVINCIA AUTONOMA  
DI BOLZANO - ALTO ADIGE

Agenzia per la famiglia

Bildungs-  
weg  
Pustertal

Senioren, Elternvertreter:innen der Schule und Kindergarten, Öff. Bibliothek Percha; Sozialgenossenschaft "Mit Bäuerinnen lernen - wachsen - leben"

# Das Smartphone meines Kindes

mit IT-Berater Andreas Bertolin

[www.bertolin.bz.it](http://www.bertolin.bz.it)



# Gedanken vor Beginn

- Das Unternehmen schaut mit
- Ständige Aufsicht, Zweckentfremdung (z.B. „willkürliches Sperren“)
- Eigenständiges Erlernen von Mediennutzung
- 14-Jahre-Schwelle
- Fehler und Entsperr-Tricks




Apple iOS



Google Android

# Aktivierung

Apple  
Familienfreigabe



Über Eltern-Smartphone

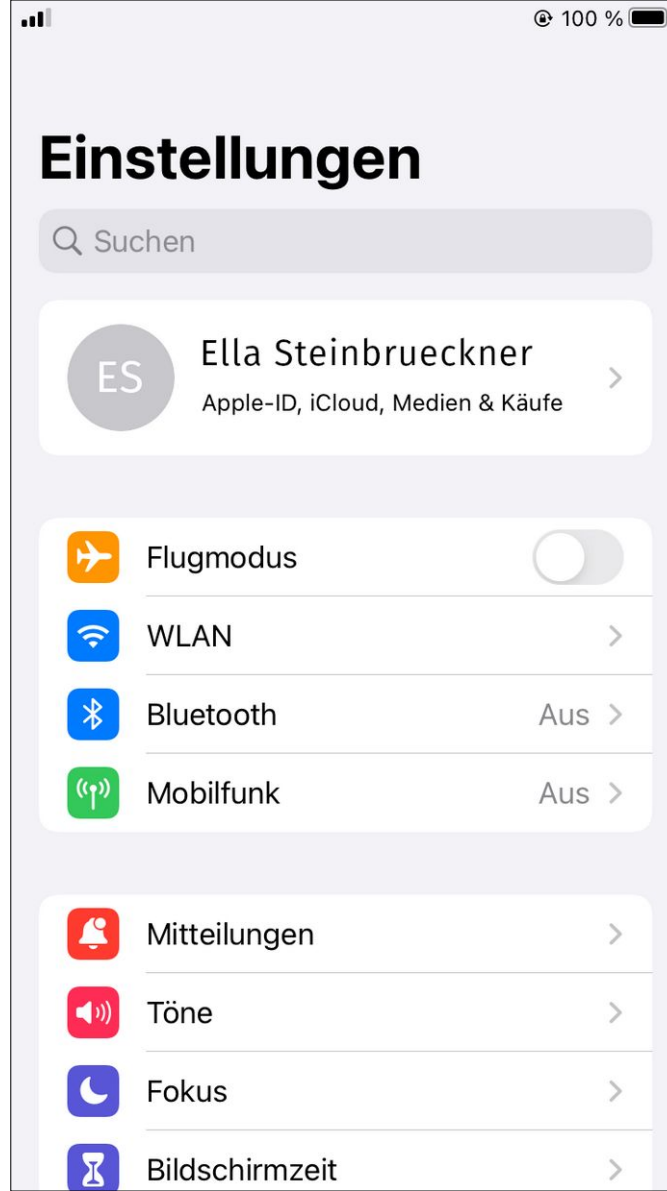
Google  
Family Link



Über Kinder-Smartphone



Aktivierung





Aktivierung





Aktivierung

Familienfreigabe Später

## Familienfreigabe

Die einfache Möglichkeit, Abos, Käufe, iCloud-Speicher und mehr mit bis zu sechs Personen in deinem Haushalt zu teilen.

Bildschirmzeit und Kindersicherung sind für Familien mit Kindern integriert.

[Deine Familie einrichten](#)

[Weitere Infos](#)



Aktivierung

Familienfreigabe

Später



## Personen zu deiner Familie einladen

Lade zunächst bis zu fünf Personen zu deiner Familie ein.

Du kannst Familienmitglieder über Nachrichten, Mail oder AirDrop einladen. Du kannst auch einen Account für ein Kind in deiner Familie einrichten.

[Personen einladen](#)

[Einen Kinderaccount erstellen](#)



Aktivierung

[Abbrechen](#)

## Einen Kinderaccount erstellen

Dieser Kinderaccount wird Teil deiner Familie sein, bis das Kind mindestens 16 Jahre alt ist.

Du musst ein Elternteil oder eine erziehungsberechtigte Person dieses Kindes sein und deine Zustimmung erteilen, um diesen Account zu erstellen.

Wir werden dich zudem um elterliche Zustimmung bitten.

[Fortfahren](#)



Aktivierung

100 %



## Elterliche Zustimmung

Um der Erstellung dieses Kinderaccounts zuzustimmen, ist eine Zahlungsmethode erforderlich. Diese Zahlungsmethode wird nur zu Überprüfungszwecken verwendet. Sie wird nicht für Käufe verwendet und es wird dir nichts in Rechnung gestellt.

Kredit-/Debitkarte

Visa, MasterCard, American Express






Aktivierung

87 %

< Fertig

## Karteninformationen eingeben

Kartennummer	Erforderlich	
Ablaufdatum	MM / JJJJ	
CVV	Sicherheitscode	

RECHNUNGSNAME

Vorname	Ella
Nachname	Steinbrueckner

RECHNUNGSADRESSE

Adresse 1
-----------



Aktivierung





Aktivierung

08:32

< Zurück Weiter

## Name und Geburtsdatum des Kindes

Vorname |Vorname

Nachname Nachname

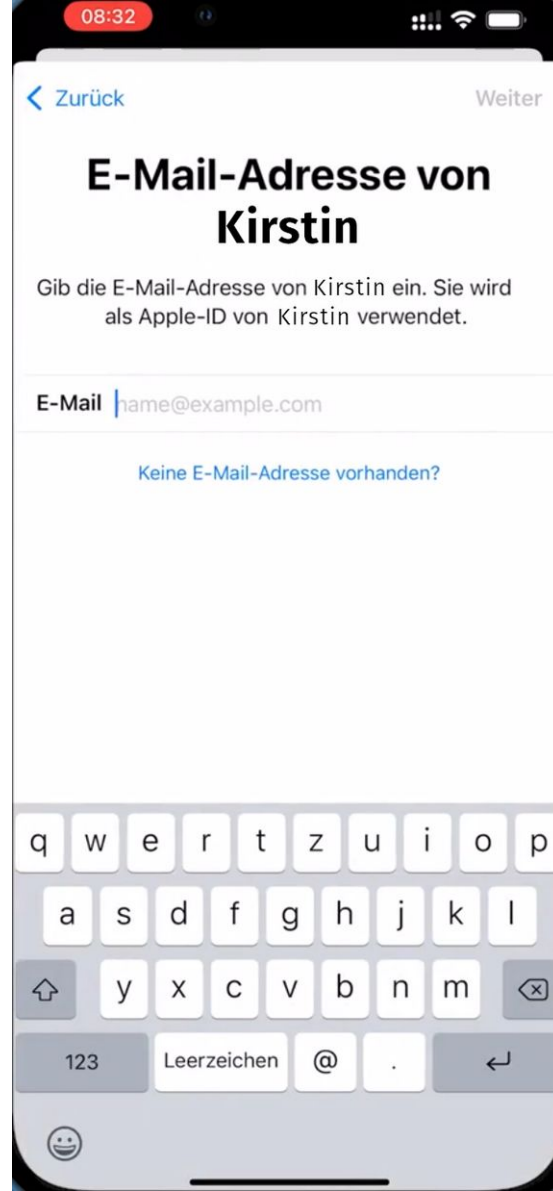
Geburtsdatum 09.05.22

Anhand des Geburtsdatums deines Kindes werden die in Frage kommenden Dienste bestimmt.

Q W E R T Z U I O P  
A S D F G H J K L  
↑ Y X C V B N M ✕  
123 Leerzeichen ↩  
😊 🎤

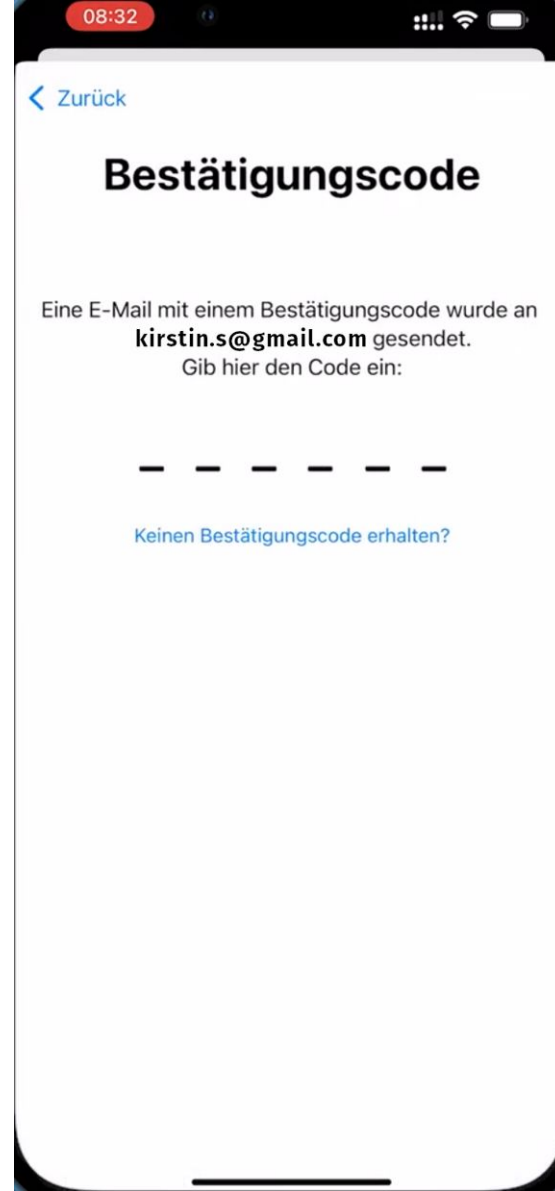


Aktivierung





Aktivierung



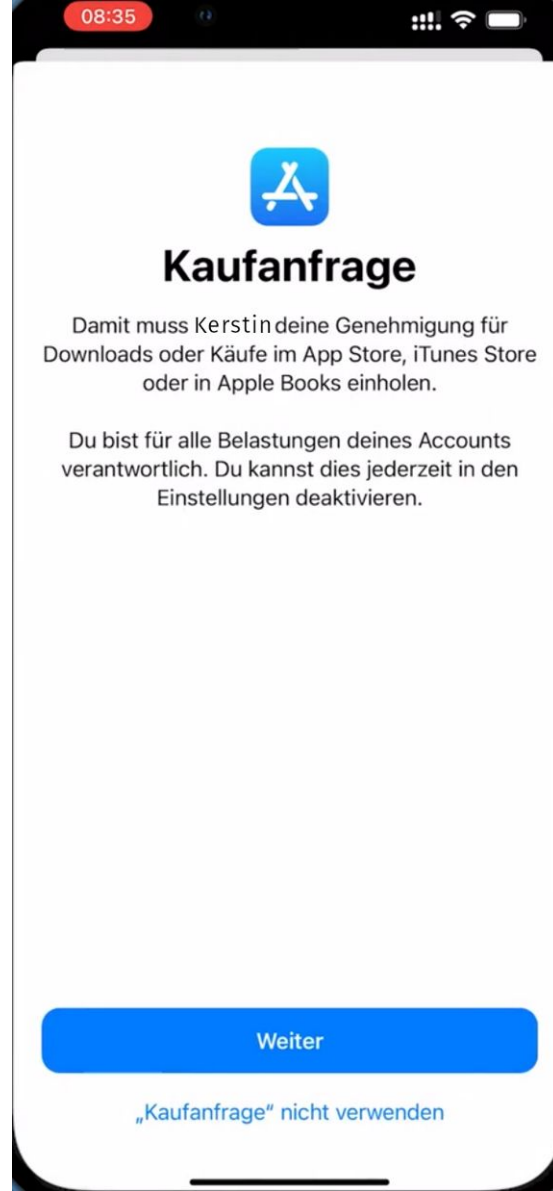


Aktivierung





Aktivierung





Aktivierung





Aktivierung



## Aktivierung



Über das Smartphone des Kindes.

Keine anderen Konten (auch nicht Schulkonto) dürfen eingestellt sein.



12:52 76%

# Einstellungen

- Hintergründe und Themes**  
Hintergründe, Themes, Symbole
- Sperrbildschirm**  
Sperrbildschirmtyp, Uhrenstil
- Sicherheit**  
Find My Mobile, Sicherer Ordner, Datenschutz
- Konten und Sicherung**  
Samsung Cloud, Smart Switch
- Google**  
Google-Einstellungen
- Erweiterte Funktionen**  
Bewegungen und Gesten, Einhändiger Modus
- Digitales Wohlbefinden**  
Bildschirmzeit, App-Timer, Ruhephase

12:52 76%

# Konten und Sicherung

- Konten**
- Sichern und Wiederherstellen**
- Samsung Cloud**  
Ihr Telefon sichern und Ihre Daten synchronisieren.
- Smart Switch**  
Inhalte wie Bilder, Kontakte und Nachrichten vom alten Gerät übertragen. Sie können ein USB-Kabel verwenden oder die Inhalte drahtlos übertragen.

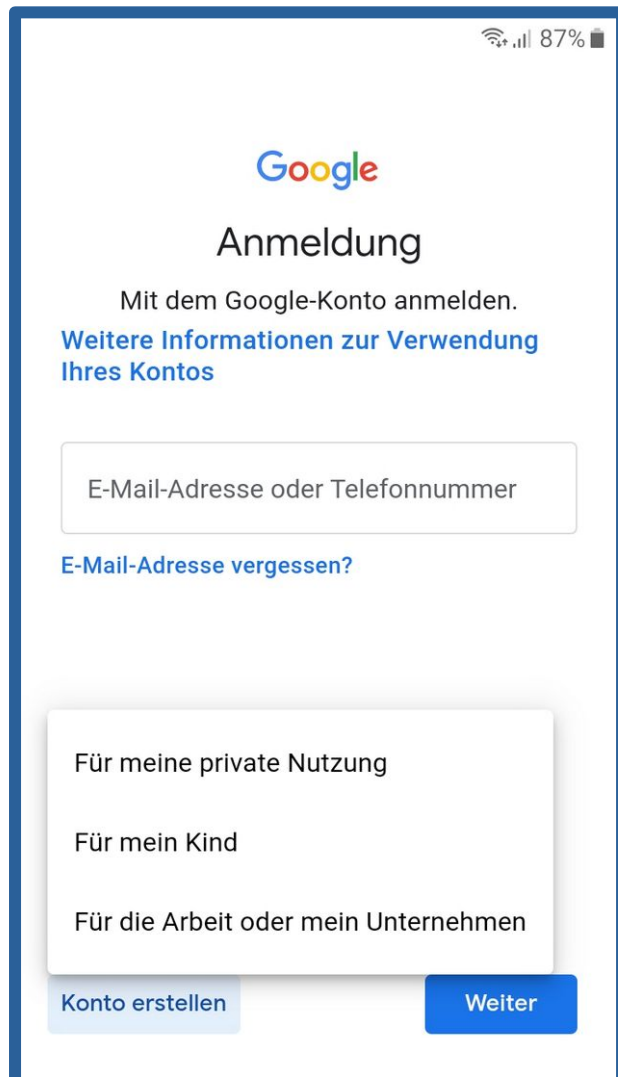
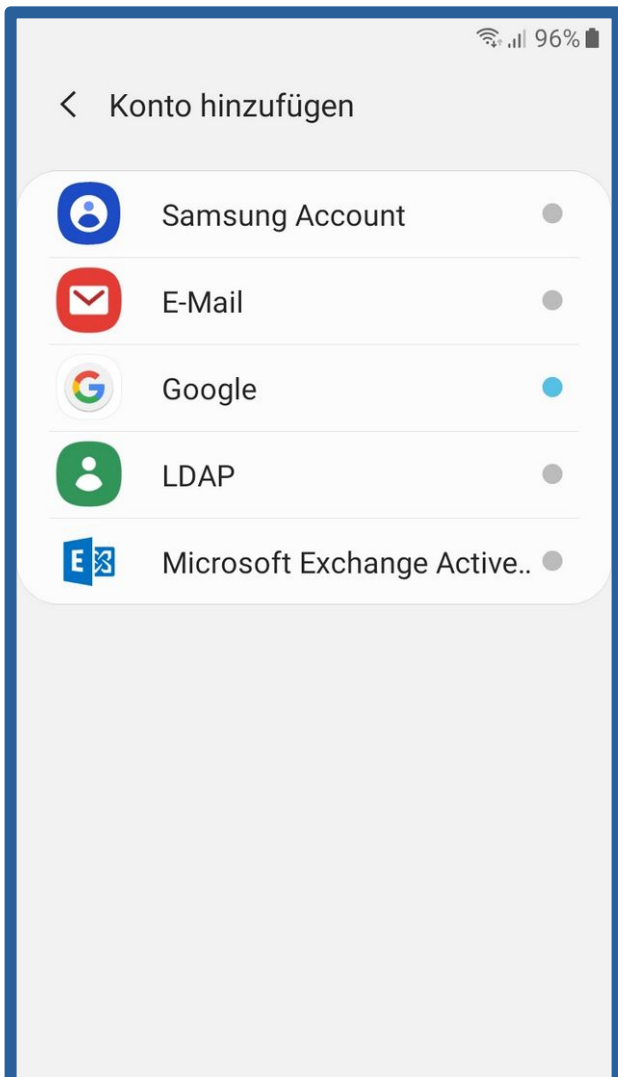
Suchen Sie nach etwas Anderem?

**Standort**

12:52 76%

# Konten

- + Konto hinzufügen**
- Daten autom. synchronisieren**





87%

Google

## Google-Konto erstellen

Bitte den Namen eingeben

Vorname

q w e r t z u i o p  
a s d f g h j k l  
^ y x c v b n m   
?123 , . >

86%

Google

## Starkes Passwort erstellen

Bitte ein starkes Passwort aus Buchstaben, Zahlen und Sonderzeichen erstellen

Passwort


Passwort anzeigen

Weiter

86%

## Das Abenteuer beginnt hier

5% – Achtung, fertig...



Mit der Hilfe deiner Eltern kannst du das neue Gerät entdecken, ohne dabei zu viel Zeit am Bildschirm zu verbringen. Deine Eltern können die Grundregeln für die Nutzung digitaler Medien über Google Family Link verwalten.

- 1 Mit deinem Google-Konto fortfahren  
Wenn du Apps und Dienste auf diesem Gerät verwenden möchtest, benötigst du die Hilfe deiner Eltern, um ein Konto zu erstellen
- 2 Richten Sie die Jugendschutzeinstellungen ein

Los gehts



86%

## Lass dir von deinen Eltern helfen

Ein Elternteil muss Kirstin bis zum Alter von 14 Jahren bei der Verwaltung des Google-Kontos helfen (in einigen Ländern gilt ein anderes Mindestalter).



### Die nächsten Schritte sind für Eltern

Bitte das Konto angeben, das zur Verwaltung des Kontos von Kirstin verwendet werden soll.

E-Mail oder Telefonnr. des Elternteils

Weiter

90%



## Elternanmeldung

Google-Konten für Kinder unter 14 Jahren müssen mit einem Elternteil verknüpft sein.

E-Mail oder Telefonnr. des Elternteils

ella.steinbrueckner@gmail.com

Weiter




90%



## Hallo Ella

ella.steinbrueckner@gmail.com

Vertrauen hat für uns absolute Priorität – und einem Kind ein Google-Konto zu erlauben, ist eine weitreichende Entscheidung, die Vertrauen voraussetzt. Eltern sollten sich also einen Moment Zeit nehmen und diese wichtigen Informationen durchlesen.



### Das Google-Konto des Kindes

Das Google-Konto eines Kindes funktioniert genau wie das eigene. Ein Kind kann damit auf viele Google-Produkte und -Dienste zugreifen, darunter auch solche, die nicht speziell für Kinder entwickelt wurden oder gedacht sind. Ein Kind



90%

## Das Google-Konto des Kindes

Das Google-Konto eines Kindes funktioniert genau wie das eigene. Ein Kind kann damit auf viele Google-Produkte und -Dienste zugreifen, darunter auch solche, die nicht speziell für Kinder entwickelt wurden oder gedacht sind. Ein Kind kann mit seinem Konto möglicherweise Folgendes tun:

- Über Google Assistant, Chrome und die Google Suche Fragen stellen und auf das Internet zugreifen und dort nach Informationen suchen;
- Über Gmail, SMS, Videoanruf, Sprachanruf und andere Kanäle mit anderen kommunizieren;
- Apps, Spiele, Musik, Filme und andere Inhalte herunterladen, kaufen und nutzen;
- Fotos, Videos, Präsentationen, Dokumente und andere Inhalte erstellen, ansehen und teilen;
- Gesundheits- und Fitness-Daten in Google Fit im Blick behalten, beispielsweise Aktivitätslevel und Herzfrequenz (je nachdem, welche Geräte Ihr Kind hat);
- Bei der Verwendung der Google-Dienste kontextbezogene Werbung sehen.

90%



## Family Link und die Elternaufsicht

Mit der Family Link App von Google können Sie Grundregeln für den Umgang Ihres Kindes mit digitalen Medien aufstellen und ihm helfen, sich in der Onlinewelt zurechtzufinden. Ihr Kind wird Mitglied Ihrer Google-Familiengruppe (<https://g.co/YourFamily>), über die Sie Google-Dienste mit Ihrem Kind und bis zu vier weiteren Familienmitgliedern gemeinsam nutzen können. Sie haben außerdem die Möglichkeit, einen zweiten Elternteil hinzuzufügen, der Sie dabei unterstützen kann, das Konto Ihres Kindes zu verwalten. Als Eltern können Sie mit Family Link:

- Die Bildschirmzeit für Android- oder ChromeOS-Geräte Ihres Kindes festlegen
- Den Standort der angemeldeten und aktiven Android-Geräte Ihres Kindes sehen
- Die Downloads und Käufe Ihres Kindes bei Google Play und Stadia genehmigen oder

90%

- Die Downloads und Käufe Ihres Kindes bei Google Play und Stadia genehmigen oder festlegen, dass Ihrem Kind nur Inhalte angezeigt werden, die seinem Alter entsprechen
- Ihrem Kind dabei helfen, die Aktivitäten auszuwählen, die im Google-Konto gespeichert werden können, und festzulegen, wie diese Aktivitäten zur Personalisierung der Google-Dienste verwendet werden dürfen
- Einstellungen wie SafeSearch für die Google Suche verwalten
- Die App-Berechtigungen Ihres Kindes auf Android- und ChromeOS-Geräten prüfen, beispielsweise für den Zugriff auf Mikrofon, Kamera und Kontakte
- Die Inhalte, Berechtigungen und anderen Einstellungen für die Nutzung von YouTube und YouTube Kids ändern, sofern verfügbar

Die Jugendschutzeinstellungen von Family Link helfen Ihnen, das Google-Konto oder -Profil und die Geräte Ihres Kindes mitzuverwalten. Allerdings gibt es einige Einschränkungen, die Sie beachten sollten:

- Viele Jugendschutzeinstellungen von Family Link können über das Web verwaltet werden (<https://g.co/YourFamily>). Für



89%

Die Jugendschutzeinstellungen von Family Link helfen Ihnen, das Google-Konto oder -Profil und die Geräte Ihres Kindes mitzuverwalten. Allerdings gibt es einige Einschränkungen, die Sie beachten sollten:

- Viele Jugendschutzeinstellungen von Family Link können über das Web verwaltet werden (<https://g.co/YourFamily>). Für manche, wie die Bildschirmzeit, ist aber die Family Link App unter Android (<https://g.co/FamilyLink/Android>) oder iOS (<https://g.co/FamilyLink/iOS>) erforderlich.
- Einstellungen wie SafeSearch, Chrome-Website-Einschränkungen und die Play Store-Filter verhindern weitestgehend den Zugriff auf unangemessene Inhalte, doch sie sind nicht perfekt. Selbst wenn Sie diese Einstellungen aktivieren, ist es möglich, dass Ihr Kind auf Inhalte stößt, die es nicht sehen sollte.
- Wenn Ihr Kind bereits genehmigte Apps oder Inhalte noch einmal herunterlädt, ein Update für eine App installiert (selbst wenn dabei zusätzliche Inhalte hinzugefügt werden oder nach weiteren Daten oder Berechtigungen gefragt wird) oder geteilte Inhalte aus der Google Play Familienmediathek herunterlädt, ist keine elterliche Genehmigung erforderlich.

89%

- Einige Family Link-Funktionen sind eingeschränkt verfügbar und funktionieren nur, wenn bestimmte Einstellungen aktiviert sind oder bestimmte Umstände vorliegen. Beispielsweise können Apps nur blockiert werden, wenn Ihr Kind auf einem kompatiblen Android- oder ChromeOS-Gerät angemeldet ist. Außerdem können Sie nur dann einsehen, wo sich die angemeldeten und aktiven Android-Geräte gerade befinden, wenn das Android-Gerät eingeschaltet und mit dem Internet verbunden ist.

Wenn Ihr Kind 13 Jahre alt wird (in einigen Ländern gilt ein anderes Mindestalter) (<https://g.co/AgeRequirements>), kann es sein Konto ohne Ihre Aufsicht selbst verwalten.



### Andere respektieren

Bei vielen unserer Dienste hat ein Kind die

89%

### Andere respektieren

Bei vielen unserer Dienste hat ein Kind die Möglichkeit, mit anderen Nutzern zu interagieren. Wir möchten dabei ein respektvolles Umfeld für alle bieten. Das bedeutet, dass ein Kind bei der Nutzung unserer Dienste einige grundlegende Verhaltensregeln befolgen muss. Es darf beispielsweise weder andere noch sich selbst misshandeln, verletzen oder anderweitig schädigen (und ein solches Verhalten auch nicht androhen oder unterstützen), etwa durch Irreführung, Betrug, Verleumdung, Mobbing, Belästigung, Stalking oder durch die öffentliche Verbreitung von hasserfüllten Inhalten. Dazu zählen beispielsweise Inhalte, die zu Hass gegen oder Diskriminierung von Menschen anstacheln, unter anderem aufgrund ihrer (ethnischen) Herkunft, ihrer Religion, ihres Geschlechts oder ihrer sexuellen Orientierung. Die Veröffentlichung von hasserfüllten Inhalten kann für Eltern und Kind zivil- oder strafrechtliche Folgen nach sich ziehen.





## Schutz von Daten und Privatsphäre des Kindes

Damit ein Kind ein eigenes Google-Konto oder -Profil haben kann, brauchen wir möglicherweise die Erlaubnis des Elternteils, die Daten des Kindes wie in diesen Datenschutzhinweisen und der Datenschutzerklärung von Google (<https://g.co/PrivacyPolicy>) beschrieben zu erheben, zu verwenden oder offenzulegen. Wenn dem Kind erlaubt wird, unsere Dienste zu nutzen, verlassen Elternteil und Kind sich darauf, dass wir ihre Daten schützen und sorgsam damit umgehen. Wir sind uns bewusst, dass dies eine große Verantwortung ist, und setzen alles daran, ihre Daten zu schützen und sicherzustellen, dass die Nutzer die Kontrolle darüber behalten. Das Elternteil kann **wählen, ob das Kind seine Aktivitätseinstellungen selbst verwalten darf**, beispielsweise für Web- & App-Aktivitäten und den YouTube-Verlauf.

89%

In den vorliegenden Datenschutzhinweisen für mit Family Link verwaltete Google-Konten und -Profile von Kindern unter 13 Jahren (in einigen Ländern gilt ein anderes Mindestalter) (<https://g.co/FamilyLink/PrivacyNotice>) und in der Datenschutzerklärung von Google (<https://g.co/PrivacyPolicy>) wird unser Umgang mit dem Datenschutz erklärt. Sollte es Datenschutzaspekte geben, die speziell für das Konto oder Profil Ihres Kindes gelten, beispielsweise Einschränkungen bei personalisierter Werbung, werden diese Unterschiede zu anderen Konten/Profilen in den vorliegenden Datenschutzhinweisen erläutert.

**Diese Datenschutzhinweise gelten nicht für Apps, Aktionen oder Websites von Drittanbietern (Apps und Websites, die nicht von Google stammen), die Ihr Kind unter Umständen verwendet. Um zu entscheiden, ob Apps, Aktionen oder Websites von Drittanbietern für Ihr Kind geeignet sind, sollten Sie die entsprechenden Nutzungsbedingungen und Richtlinien des Drittanbieters lesen (und sich vor allem über dessen Praxis bei der Erhebung und Verwendung von Daten informieren).**

## Von uns erhobene Daten

Nachdem Sie eingewilligt haben, dass Ihr Kind ein Google-Konto oder -Profil haben darf, wird das

89%

## Von uns erhobene Daten

Nachdem Sie eingewilligt haben, dass Ihr Kind ein Google-Konto oder -Profil haben darf, wird das Konto oder Profil in Bezug auf die erhobenen Daten im Allgemeinen so behandelt wie Ihr eigenes. Wir erheben z. B. folgende Daten:

### Daten, die durch die Nutzung unserer Dienste entstehen.

Wenn Sie ein Google-Konto oder -Profil erstellen, fragen wir Sie ggf. nach personenbezogenen Daten, z. B. Vor- und Nachname, E-Mail-Adresse und Geburtsdatum. Wir erheben die Daten, die Sie oder Ihr Kind angeben, beispielsweise Ihre Onlinekontaktdaten. Diese Informationen benötigen wir, damit wir um Ihre Einwilligung bitten können. Wir erheben auch die Daten, die Ihr Kind bei der Nutzung seines Kontos oder Profils erstellt, hochlädt oder von anderen erhält, etwa wenn es ein Bild in Google Fotos speichert oder ein Dokument in Google Drive erstellt.

### Daten, die wir erhalten, wenn Ihr Kind unsere Dienste nutzt.

Wir erheben und speichern automatisch bestimmte Daten zu den von Ihrem Kind genutzten Diensten und dazu, wie es diese Dienste nutzt, z. B. wenn es eine Suchanfrage in

89%



## Daten, die wir erhalten, wenn Ihr Kind unsere Dienste nutzt.

Wir erheben und speichern automatisch bestimmte Daten zu den von Ihrem Kind genutzten Diensten und dazu, wie es diese Dienste nutzt, z. B. wenn es eine Suchanfrage in der Google Suche eingibt, mit Google Assistant spricht oder sich ein Video auf YouTube Kids ansieht. Zu diesen Daten gehören:

- **Apps, Browser und Geräte Ihres Kindes**

Wir erheben Daten über die Apps, Browser und Geräte, mit denen Ihr Kind auf Google-Dienste zugreift. Dazu zählen eindeutige Kennungen, der Typ und die Einstellungen des Browsers und Geräts, das Betriebssystem, Informationen zum Mobilfunknetz wie der Name und die Telefonnummer des Mobilfunkanbieters sowie die Versionsnummer der App. Außerdem erheben wir Daten dazu, wie die Apps, Browser und Geräte Ihres Kindes mit unseren Diensten interagieren. Hierzu gehören unter anderem die IP-Adresse, Absturzberichte, Systemaktivitäten sowie das Datum, die Uhrzeit und die Referrer-URL der Anfrage Ihres Kindes. Wir erheben diese Daten beispielsweise, wenn ein Google-

- **Apps, Browser und Geräte Ihres Kindes**

Wir erheben Daten über die Apps, Browser und Geräte, mit denen Ihr Kind auf Google-Dienste zugreift. Dazu zählen eindeutige Kennungen, der Typ und die Einstellungen des Browsers und Geräts, das Betriebssystem, Informationen zum Mobilfunknetz wie der Name und die Telefonnummer des Mobilfunkanbieters sowie die Versionsnummer der App. Außerdem erheben wir Daten dazu, wie die Apps, Browser und Geräte Ihres Kindes mit unseren Diensten interagieren. Hierzu gehören unter anderem die IP-Adresse, Absturzberichte, Systemaktivitäten sowie das Datum, die Uhrzeit und die Referrer-URL der Anfrage Ihres Kindes. Wir erheben diese Daten beispielsweise, wenn ein Google-Dienst auf dem Gerät Ihres Kindes Verbindung zu unseren Servern aufnimmt, etwa wenn es eine App aus dem Play Store installiert.

- **Aktivitäten Ihres Kindes**

Wir erheben in unseren Diensten Daten zu den Aktivitäten Ihres Kindes. Diese Daten verwenden wir beispielsweise, um Ihrem Kind Apps bei Google Play zu empfehlen.

- **Aktivitäten Ihres Kindes**

Wir erheben in unseren Diensten Daten zu den Aktivitäten Ihres Kindes. Diese Daten verwenden wir beispielsweise, um Ihrem Kind Apps bei Google Play zu empfehlen, die ihm gefallen könnten. Sie können [wählen, ob Ihr Kind seine Aktivitätseinstellungen selbst verwalten darf](#)

. Zu den durch uns erhobenen Daten über die Aktivitäten Ihres Kindes gehören beispielsweise Suchbegriffe, angesehene Videos, Sprach- und Audiodaten während der Nutzung unserer Audiofunktionen, Personen, mit denen es kommuniziert oder Inhalte teilt, sowie der Chrome-Browserverlauf, der mit dem Google-Konto des Kindes synchronisiert wurde. Wenn Ihr Kind unsere Dienste nutzt, um Anrufe zu tätigen und zu erhalten oder um Nachrichten zu senden und zu empfangen, z. B. über Google Meet oder Duo, erheben wir möglicherweise Telefonie-Informationen. Ihr Kind kann sein Google-Konto aufrufen und dort die im Konto oder Profil gespeicherten Aktivitätsdaten ansehen und verwalten. Sie können Ihrem Kind bei der Verwaltung seiner Aktivitätsdaten helfen, indem Sie sich in seinem Google-Konto anmelden oder in Family Link auf sein Profil zugreifen.



89%

- **Standortinformationen Ihres Kindes**

Wenn Ihr Kind unsere Dienste nutzt, erheben wir Daten zu seinem Standort. Der Standort Ihres Kindes kann mithilfe der folgenden Daten bestimmt werden: GPS, IP-Adresse, Daten von den Sensoren seines Geräts sowie Daten zu Dingen in der Nähe seines Geräts wie WLAN-Zugangspunkten, Mobilfunkmasten und Bluetooth-fähigen Geräten. Welche Arten von Standortdaten wir erheben, hängt teilweise von Ihren Einstellungen und den Einstellungen der Geräte Ihres Kindes ab.

- **Sprach- und Audioinformationen Ihres Kindes**

Wir können Sprach- und Audiodaten Ihres Kindes erheben. Wenn Ihr Kind Befehle zur Aktivierung der Sprachbedienung verwendet, also z. B. „Hey Google“ sagt oder auf ein Mikrofonsymbol tippt, wird eine Aufzeichnung der darauffolgenden Sprach- bzw. Audioeingabe verarbeitet, um auf die Anfrage zu reagieren. Außerdem können Aufnahmen von Sprachinteraktionen mit Assistent auf einem angemeldeten Gerät (einschließlich einiger Sekunden Vorlauf) im Konto

89%

- **Sprach- und Audioinformationen Ihres Kindes**  
Wir können Sprach- und Audiodaten Ihres Kindes erheben. Wenn Ihr Kind Befehle zur Aktivierung der Sprachbedienung verwendet, also z. B. „Hey Google“ sagt oder auf ein Mikrofonsymbol tippt, wird eine Aufzeichnung der darauffolgenden Sprach- bzw. Audioeingabe verarbeitet, um auf die Anfrage zu reagieren. Außerdem können Aufnahmen von Sprachinteraktionen mit Assistent auf einem angemeldeten Gerät (einschließlich einiger Sekunden Vorlauf) im Konto gespeichert werden, wenn für Ihr Kind in den Einstellungen unter „Web- & App-Aktivitäten“ ein Häkchen bei der Option „Sprach- & Audioaktivitäten“ (<https://g.co/help/ManageAudioRecordings>) gesetzt ist.

Wir nutzen verschiedene Technologien, um die Daten Ihres Kindes zu erheben und zu speichern. Dazu gehören Cookies, Pixel-Tags, lokale Speichermedien wie der Webspeicher von Browsern oder Datencaches von Anwendungen, Datenbanken und Serverprotokolle. Generell erfragen wir nur solche personenbezogenen Daten von Ihrem Kind, die angemessenerweise erforderlich sind, um Google-Produkte und -Dienste für die entsprechenden Konten oder Profile bereitzustellen.

89%

## Wie wir die von uns erhobenen Daten nutzen

In der Datenschutzerklärung von Google wird ausführlicher erläutert, wie wir die Daten verwenden, die Google in Verbindung mit dem Google-Konto oder -Profil Ihres Kindes erhebt (<https://g.co/PrivacyPolicy#whycollect>). Generell helfen uns die Daten Ihres Kindes, unsere Dienste auf dem Markt anzubieten, Produkte zu pflegen und zu verbessern und neue Dienste zu entwickeln. Zusätzlich können wir auf diese Weise unsere Dienste für Ihr Kind personalisieren, die Leistung der Dienste messen und ermitteln, wie sie verwendet werden. Und schließlich können wir so im Zusammenhang mit unseren Diensten direkt mit Ihrem Kind kommunizieren sowie die Sicherheit und Zuverlässigkeit unserer Dienste verbessern.

Wir verwenden verschiedene Technologien, um die Daten Ihres Kindes zu diesen Zwecken zu verarbeiten. Dabei kommen automatisierte Systeme zum Einsatz, die analysieren, welche Inhalte sich Ihr Kind ansieht. Dadurch können wir ihm personalisierte Suchergebnisse und andere Funktionen bereitstellen, die auf seine Nutzung unserer Dienste zugeschnitten sind. Mit diesem Wissen können wir auch Missbrauch wie Spam, Malware und illegale Inhalte erkennen. Außerdem suchen wir mithilfe von Algorithmen nach



89%

Wir verwenden verschiedene Technologien, um die Daten Ihres Kindes zu diesen Zwecken zu verarbeiten. Dabei kommen automatisierte Systeme zum Einsatz, die analysieren, welche Inhalte sich Ihr Kind ansieht. Dadurch können wir ihm personalisierte Suchergebnisse und andere Funktionen bereitstellen, die auf seine Nutzung unserer Dienste zugeschnitten sind. Mit diesem Wissen können wir auch Missbrauch wie Spam, Malware und illegale Inhalte erkennen. Außerdem suchen wir mithilfe von Algorithmen nach Mustern in Daten. Wenn wir auf unseren Systemen Spam, Malware, illegale Inhalte oder andere Formen von Missbrauch feststellen, die gegen unsere Richtlinien verstoßen, können wir das Konto oder Profil Ihres Kindes deaktivieren oder andere angemessene Maßnahmen ergreifen. Unter bestimmten Umständen melden wir den Verstoß auch den zuständigen Behörden.

Wir können die Daten Ihres Kindes nutzen, um Empfehlungen abzugeben sowie personalisierte Inhalte und Suchergebnisse bereitzustellen. Sind die entsprechenden Einstellungen aktiviert, kann Google Play bestimmte Daten verwenden, wie z. B. Informationen zu den installierten Apps auf dem Gerät Ihres Kindes, um ihm neue Apps zu empfehlen.

Zusätzlich dazu kombinieren wir die in unseren

89%

Diensten und über die Geräte Ihres Kindes erfassten Daten gegebenenfalls. Je nach Konto- oder Profileinstellungen Ihres Kindes können seine Aktivitäten auf anderen Websites und in Apps mit seinen personenbezogenen Daten verknüpft werden, um die Dienste von Google zu verbessern.

Google zeigt Ihrem Kind keine personalisierte Werbung (<https://g.co/FamilyLink/AdsInfo>) an. Das bedeutet, dass die Werbung nicht auf Informationen aus dem Konto oder Profil Ihres Kindes basiert, sondern beispielsweise auf den Inhalten der Website oder App, die Ihr Kind sich gerade ansieht, der aktuellen Suchanfrage oder dem ungefähren Standort (z. B. der Stadt oder dem Bundesland). Beim Surfen im Web und bei der Nutzung von Apps, die nicht von Google stammen, sieht Ihr Kind möglicherweise Werbung, die nicht von Google, sondern von anderen Werbeanbietern angezeigt wird. Diese kann von Drittanbietern personalisiert worden sein.

### **Daten, die Ihr Kind teilen kann**

Wenn Ihr Kind in seinem Google-Konto oder -Profil angemeldet ist, ist es möglicherweise in der Lage, Fotos, Videos, Audiodateien, Standortdaten und andere Informationen öffentlich und mit anderen zu teilen. Daten, die öffentlich geteilt werden, können über Suchmaschinen, einschließlich der Google-Suche, für jedermann zugänglich sein.

89%

### **Daten, die Ihr Kind teilen kann**

Wenn Ihr Kind in seinem Google-Konto oder -Profil angemeldet ist, ist es möglicherweise in der Lage, Fotos, Videos, Audiodateien, Standortdaten und andere Informationen öffentlich und mit anderen zu teilen. Daten, die öffentlich geteilt werden, können über Suchmaschinen, einschließlich der Google-Suche, für jedermann zugänglich sein.

### **Daten, die Google weitergibt**

Die von uns erhobenen Daten können im Ausnahmefall an Stellen außerhalb von Google weitergegeben werden. Zu den Ausnahmefällen, in denen wir persönliche Daten an externe Unternehmen, Organisationen und Personen weitergeben, gehören:

### **Mit Ihrer Einwilligung**

Wir geben personenbezogene Daten an externe Stellen weiter, wenn wir hierfür Ihre Einwilligung erhalten haben (falls zutreffend).

### **An Mitglieder Ihrer Familiengruppe**

Die Daten Ihres Kindes, einschließlich Name, Foto, E-Mail-Adresse und Google Play-Käufe, können mit den Mitgliedern Ihrer Familiengruppe bei



88%

## An Mitglieder Ihrer Familiengruppe

Die Daten Ihres Kindes, einschließlich Name, Foto, E-Mail-Adresse und Google Play-Käufe, können mit den Mitgliedern Ihrer Familiengruppe bei Google geteilt werden.

## Für die Verarbeitung durch andere Stellen

Wir stellen personenbezogene Daten unseren verbundenen Unternehmen, anderen vertrauenswürdigen Unternehmen oder Personen zur Verfügung, die sie in unserem Auftrag verarbeiten. Dies geschieht auf der Grundlage unserer Weisungen und im Einklang mit den vorliegenden Datenschutzhinweisen, der Datenschutzerklärung von Google (<https://g.co/PrivacyPolicy>) sowie anderen geeigneten Vertraulichkeits- und Sicherheitsmaßnahmen.

## Aus rechtlichen Gründen

Wir geben personenbezogene Daten an Unternehmen, Organisationen oder Personen außerhalb von Google weiter, wenn wir nach Treu und Glauben davon ausgehen dürfen, dass der Zugriff auf diese Daten oder ihre Nutzung, Aufbewahrung oder Offenlegung

88%

## Aus rechtlichen Gründen

Wir geben personenbezogene Daten an Unternehmen, Organisationen oder Personen außerhalb von Google weiter, wenn wir nach Treu und Glauben davon ausgehen dürfen, dass der Zugriff auf diese Daten oder ihre Nutzung, Aufbewahrung oder Offenlegung vernünftigerweise notwendig ist, um folgende Zwecke zu erfüllen:

- Einhaltung geltender Gesetze, Vorschriften sowie Rechtsverfahren oder Befolgung einer vollstreckbaren behördlichen Anordnung
- Durchsetzung geltender Nutzungsbedingungen, einschließlich der Untersuchung möglicher Verstöße
- Aufdeckung, Verhinderung oder anderweitige Bekämpfung von Betrug, Sicherheitsmängeln oder technischen Problemen
- Schutz der Rechte, des Eigentums oder der Sicherheit von Google, unserer Nutzer oder der Öffentlichkeit vor Schaden, soweit gesetzlich zulässig oder erforderlich

Wir behalten uns vor, nicht personenidentifizierbare Informationen öffentlich zu machen und an unsere Partner wie Publisher,

88%

Wir behalten uns vor, nicht personenidentifizierbare Informationen öffentlich zu machen und an unsere Partner wie Publisher, Werbetreibende, Entwickler oder Rechteinhaber weiterzugeben. Beispielsweise veröffentlichen wir Daten, um Trends bezüglich der allgemeinen Nutzung unserer Dienste aufzuzeigen. Darüber hinaus erlauben wir bestimmten Partnern, zu Werbe- und Messzwecken Daten von Browsern oder Geräten zu erheben, wobei deren eigene Cookies oder ähnliche Technologien zum Einsatz kommen.

## Zugriff auf die personenbezogenen Daten Ihres Kindes

Wenn Ihr Kind ein Google-Konto hat, können Sie sich in seinem Konto anmelden, um auf seine Daten zuzugreifen, diese zu aktualisieren, zu entfernen, zu exportieren und ihre Verarbeitung einzuschränken. Wenn Sie das Passwort Ihres Kindes vergessen haben, können Sie es über die Family Link App oder über die Einstellungen für Family Link im Web (<https://g.co/YourFamily>) zurücksetzen. Nachdem Sie sich angemeldet haben, können Sie die Datenschutzeinstellungen und Informationen Ihres Kindes mithilfe der in der Datenschutzerklärung von Google (<https://g.co/PrivacyPolicy#infochoices>) beschriebenen Stueurelemente wie den Google-



88%

## Zugriff auf die personenbezogenen Daten Ihres Kindes

Wenn Ihr Kind ein Google-Konto hat, können Sie sich in seinem Konto anmelden, um auf seine Daten zuzugreifen, diese zu aktualisieren, zu entfernen, zu exportieren und ihre Verarbeitung einzuschränken. Wenn Sie das Passwort Ihres Kindes vergessen haben, können Sie es über die Family Link App oder über die Einstellungen für Family Link im Web (<https://g.co/YourFamily>) zurücksetzen. Nachdem Sie sich angemeldet haben, können Sie die Datenschutzeinstellungen und Informationen Ihres Kindes mithilfe der in der Datenschutzerklärung von Google (<https://g.co/PrivacyPolicy#infochoices>) beschriebenen Steuerelemente wie den Google-Aktivitätseinstellungen (<https://g.co/FamilyLink/ActivityControls>) verwalten.

Wenn Ihr Kind ein Google-Profil hat, können Sie in der Family Link App oder über die Einstellungen für Family Link im Web (<https://g.co/YourFamily>) auf seine Daten zugreifen, diese aktualisieren, entfernen, exportieren und die Verarbeitung einschränken.

Ihr Kind hat die Möglichkeit, unter „Meine Aktivitäten“ seine früheren Aktivitäten zu löschen. Außerdem kann es standardmäßig Drittanbietern

88%

App-Berechtigungen erteilen, beispielsweise für den Gerätestandort, das Mikrofon oder die Kontakte. Sie können Family Link auch verwenden, um die Informationen für das Google-Konto oder -Profil Ihres Kindes zu bearbeiten oder zu ändern, die App-Aktivitäten und -Berechtigungen zu überprüfen sowie die Optionen zu verwalten, mit denen Sie Ihrem Kind erlauben, Apps und Drittanbieter-Diensten bestimmte Berechtigungen zu erteilen, durch die diese auf die Daten Ihres Kindes zugreifen können.

Wenn Sie die Erhebung oder Verwendung der Daten Ihres Kindes beenden möchten, können Sie das Google-Konto oder -Profil Ihres Kindes jederzeit löschen. Klicken Sie dazu in der Family Link App oder in den Einstellungen für Family Link im Web (<https://g.co/YourFamily>) auf der Kontoseite oder der Seite mit Profilinformatoren Ihres Kindes auf „Konto löschen“ oder „Profil löschen“. Das Konto oder die Profilinformatoren Ihres Kindes werden innerhalb eines angemessenen Zeitraums dauerhaft gelöscht.

## Kontakt

88%

## Kontakt

Sollten Fragen zum Google-Konto oder -Profil des Kindes aufkommen, können Elternteile sich jederzeit an uns wenden. Wir helfen gerne weiter. Weitere Informationen zu Family Link und zum Google-Konto oder -Profil des Kindes sind in unserer Hilfe (<https://g.co/FamilyLink/Help>) zu finden. Über die Family Link App lässt sich auch Feedback zu Family Link oder zum Google-Konto oder -Profil des Kindes senden. Das geht einfach über das Dreistrich-Menü ≡ > „Hilfe & Feedback“ > „Feedback geben“. Wir sind auch per E-Mail (<https://g.co/FamilyLink/Email>) erreichbar oder per Post unter der unten angegebenen Adresse.

### Google

1600 Amphitheatre Parkway  
Mountain View, CA 94043, USA  
Telefon: +1 855 696 1131 (USA)

Kontaktdaten für andere Länder sind unter <https://g.co/FamilyLink/Contact> zu finden

Bei Fragen dazu, wie Google die Daten des Kindes erhebt und verwendet, können sich interessierte Elternteile an Google und die Datenschutzabteilung von Google wenden (<https://g.co/FamilyLink/PrivacyHelp>). Falls Bedenken bezüglich der Rechte gemäß der örtlich geltenden Gesetze vorliegen, können sie sich außerdem an Ihre lokale



88%

Bei Fragen dazu, wie Google die Daten des Kindes erhebt und verwendet, können sich interessierte Elternteile an Google und die Datenschutzabteilung von Google wenden (<https://g.co/FamilyLink/PrivacyHelp>). Falls Bedenken bezüglich der Rechte gemäß der örtlich geltenden Gesetze vorliegen, können sie sich außerdem an Ihre lokale Datenschutzaufsichtsbehörde wenden.

Family Link-Hinweise für Kinder unter 13 Jahren (in einigen Ländern gilt ein anderes Mindestalter für Google-Konten)  
<https://g.co/FamilyLink/ChildPolicy>

Ich bin damit einverstanden, dass Google ein Google-Konto für mein Kind erstellt und die damit verbundenen Informationen wie oben beschrieben und detaillierter in den Datenschutzhinweisen für mit Family Link verwaltete Google-Konten und der [Datenschutzerklärung von Google](#) erläutert, verarbeitet. Ich erkläre unter Eid, dass ich der gesetzliche Vertreter meines Kindes und berechtigt bin, diese Einwilligung zu erteilen.

Mir ist bewusst, dass das Google-Konto meines Kindes meinem eigenen Konto

88%

Mir ist bewusst, dass das Google-Konto meines Kindes meinem eigenen Konto gleicht und Zugriff auf allgemeine Nutzerdienste bietet, die nicht für Kinder entwickelt wurden und meinem Kind z. B. ermöglichen, mit anderen Nutzern zu kommunizieren und sich Inhalte anzusehen, die ich möglicherweise für unangemessen halte. Außerdem stimme ich im Namen meines Kindes den [Google-Nutzungsbedingungen](#), den [Nutzungsbedingungen von YouTube](#) (die beide jeweils Informationen zu meinem 14-tägigen Widerrufsrecht enthalten) und den [Nutzungsbedingungen von Google Play](#) zu. Mir ist bewusst, dass alle Bedingungen für mein eigenes Konto gelten sowie für das Konto, das ich für mein Kind erstelle.

Haben Sie Fragen? [Kontakt](#)

### Bitte zustimmen

Wenn ein Konto für das Kind erstellt werden soll, muss den Bedingungen der Eltern-Einwilligung zugestimmt werden und auf dem folgenden Bildschirm eine Anmeldung erfolgen, um zu bestätigen, dass es sich bei dem Nutzer um ein Elternteil handelt.

[Abbrechen](#)

[Ich stimme zu](#)



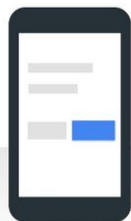
88%

Google

Ella

Google möchte Ihre Identität überprüfen,  
um sicherzugehen, dass wirklich Sie ein  
Konto für ein Kind erstellen möchten

 ella.steinbrueckner@gmail.com



**Haben Sie Ihr Galaxy J3(2017)?**

Google sendet eine Benachrichtigung an Ihr  
Galaxy J3(2017), um Ihre Identität zu bestätigen

[Andere Option wählen](#)

Ja



88%

Ella

Google möchte Ihre Identität überprüfen,  
um sicherzugehen, dass wirklich Sie ein  
Konto für ein Kind erstellen möchten

 ella.steinbrueckner@gmail.com

76

Sehen Sie auf Ihrem Galaxy J3(2017)  
nach

Google hat eine Benachrichtigung an Ihr Galaxy  
J3(2017) gesendet. Tippen Sie in der  
Benachrichtigung auf **Ja** und dann auf Ihrem  
Smartphone auf **76**, um Ihre Identität zu  
bestätigen.

Hiermit bestätigen Sie, dass Sie der  
[Einwilligung der Eltern](#) zustimmen und ein  
Google-Konto für Ihr Kind erstellen möchten.

Als Nächstes wird Google Ihr Google-Konto  
prüfen, um sicherzustellen, dass Sie ein Elternteil  
sind. [Weitere Informationen](#)

[Erneut senden](#)  
[Andere Option wählen](#)



📶 88% 🔋

## Ella

Google möchte Ihre Identität überprüfen,  
um sicherzugehen, dass wirklich Sie ein  
Konto für ein Kind erstellen möchten

E ella.steinbrueckner@gmail.com

# 76

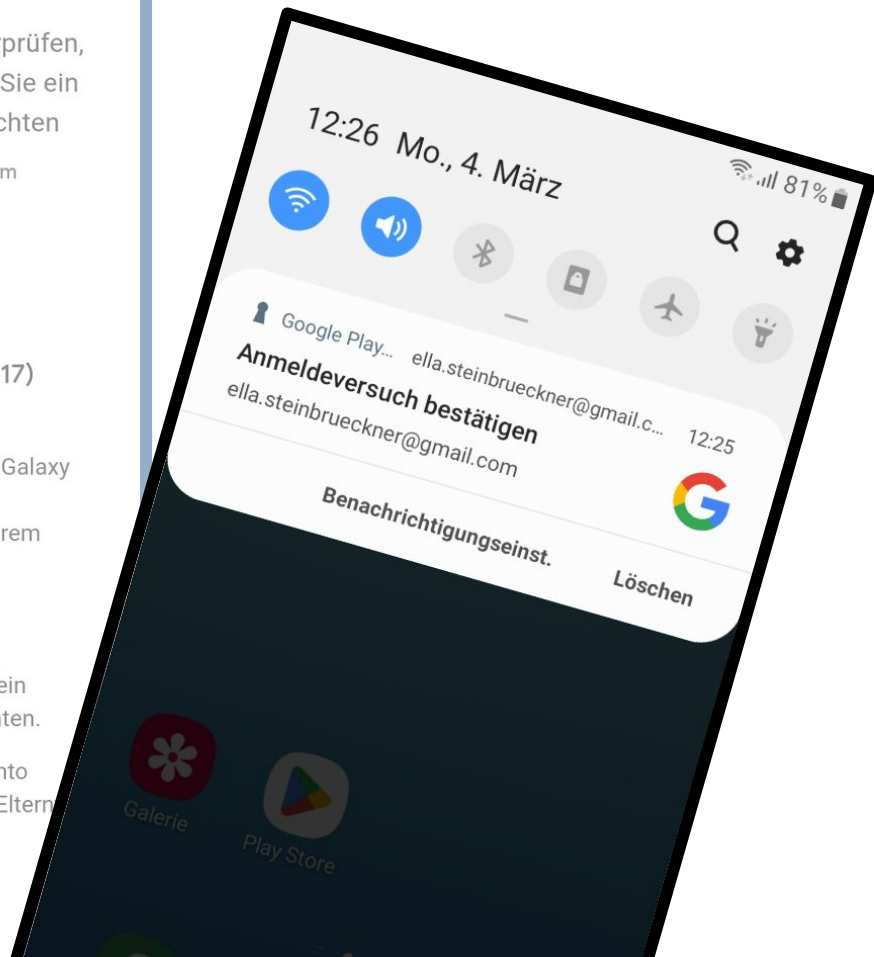
Sehen Sie auf Ihrem Galaxy J3(2017)  
nach

Google hat eine Benachrichtigung an Ihr Galaxy  
J3(2017) gesendet. Tippen Sie in der  
Benachrichtigung auf **Ja** und dann auf Ihrem  
Smartphone auf **76**, um Ihre Identität zu  
bestätigen.

Hiermit bestätigen Sie, dass Sie der  
[Einwilligung der Eltern](#) zustimmen und ein  
Google-Konto für Ihr Kind erstellen möchten.

Als Nächstes wird Google Ihr Google-Konto  
prüfen, um sicherzustellen, dass Sie ein Eltern  
sind. [Weitere Informationen](#)

[Erneut senden](#)  
[Andere Option wählen](#)






88%

## Ella

Google möchte Ihre Identität überprüfen, um sicherzugehen, dass wirklich Sie ein Konto für ein Kind erstellen möchten

 ella.steinbrueckner@gmail.com

# 76

Sehen Sie auf Ihrem Galaxy J3(2017) nach



Google hat eine Benachrichtigung an Ihr Galaxy J3(2017) gesendet. Tippen Sie in der Benachrichtigung auf **Ja** und dann auf Ihrem Smartphone auf **76**, um Ihre Identität zu bestätigen.

Hiermit bestätigen Sie, dass Sie der [Einwilligung der Eltern](#) zustimmen und ein Google-Konto für Ihr Kind erstellen möchten.


Als Nächstes wird Google Ihr Google-Konto prüfen, um sicherzustellen, dass Sie ein Eltern sind. [Weitere Informationen](#)

[Erneut senden](#)  
[Andere Option wählen](#)

80%

## Versuchen Sie gerade, sich anzumelden?

 ella.steinbrueckner@gmail.com

Gerät  
Android 9

In der Nähe von  
Italy

Uhrzeit  
Gerade eben

[Ja, das bin ich](#)


[Nein, nicht zulassen](#)



88%

## Ella

Google möchte Ihre Identität überprüfen, um sicherzugehen, dass wirklich Sie ein Konto für ein Kind erstellen möchten

 ella.steinbrueckner@gmail.com

# 76

Sehen Sie auf Ihrem Galaxy J3(2017) nach


Google hat eine Benachrichtigung an Ihr Galaxy J3(2017) gesendet. Tippen Sie in der Benachrichtigung auf **Ja** und dann auf Ihrem Smartphone auf **76**, um Ihre Identität zu bestätigen.

Hiermit bestätigen Sie, dass Sie der [Einwilligung der Eltern](#) zustimmen und ein Google-Konto für Ihr Kind erstellen möchten.


Als Nächstes wird Google Ihr Google-Konto prüfen, um sicherzustellen, dass Sie ein Eltern sind. [Weitere Informationen](#)

[Erneut senden](#)  
[Andere Option wählen](#)

80%




 Google

## Übereinstimmende Nummer auswählen

 ella.steinbrueckner@gmail.com

Tippen Sie auf die Nummer, die auf dem anderen Gerät angezeigt wird

Google möchte Ihre Identität überprüfen

[Abbrechen](#)



75%



## Passwort eingeben

 ella.steinbrueckner@gmail.com

Wenn Sie Ihr Passwort eingeben, erklären Sie sich mit den [Bedingungen der Eltern-Einwilligung](#) einverstanden und stimmen zu, dass Sie ein Google-Konto für Kirstin erstellen möchten.

Als Nächstes wird Google Ihr Google-Konto prüfen, um sicherzustellen, dass Sie ein Elternteil sind. [Weitere Informationen](#)

Passwort anzeigen

[Passwort vergessen?](#)

Weiter



74%



## So helfen Sie Kirstin beim Verwalten ihres Kontos

Das Google-Konto von Kirstin funktioniert ganz ähnlich wie Ihr eigenes. Sie verwendet ihr Google-Konto, um auf Google-Produkte und -Dienste zuzugreifen.

Kirstin darf sich ohne Ihre Erlaubnis auf iPads, iPhones und nicht überwachten Plattformen sowie in Browsern anmelden. Wenn Sie jedes Mal gefragt werden möchten, wenn Kirstin versucht, sich anzumelden, können Sie die Einstellung in Family Link ändern. [Weitere Informationen](#)

### Was Eltern verwalten können

Bis Kirstin 14 Jahre alt ist (in einigen Ländern gilt ein anderes Mindestalter für Google-Konten) und ihr Konto selbst verwaltet, können Sie Folgendes tun:

- **Kontoinformationen und einige**



74%

- **Kontoinformationen und einige Einstellungen des Kindes aktualisieren**

Zum Beispiel ihren Namen und ihr Geburtsdatum.

- **Ihr Konto löschen**

Sie können das Konto Ihres Kindes in einem kurzen Zeitraum nach dem Löschen wiederherstellen.

- **Ihre Aktivitätseinstellungen verwalten**

Sie können bestimmte Einstellungen verwalten und beispielsweise festlegen, ob Google die Web- & App-Aktivitäten Ihres Kindes erfasst.

Family Link bietet mehr Jugendschutzeinstellungen und Aufsichtsfunktionen, sie sind aber nur auf bestimmten Geräten verfügbar. Bis Sie die Einstellungen von Family Link anpassen, kommen die Standardeinstellungen zum Einsatz.



74%

- **Ihr Konto löschen**

Sie können das Konto Ihres Kindes in einem kurzen Zeitraum nach dem Löschen wiederherstellen.

- **Ihre Aktivitätseinstellungen verwalten**

Sie können bestimmte Einstellungen verwalten und beispielsweise festlegen, ob Google die Web- & App-Aktivitäten Ihres Kindes erfasst.

Family Link bietet mehr Jugendschutzeinstellungen und Aufsichtsfunktionen, sie sind aber nur auf bestimmten Geräten verfügbar. Bis Sie die Einstellungen von Family Link anpassen, kommen die Standardeinstellungen zum Einsatz.

[Weitere Informationen](#)

Weiter



74%

←

**Google**

## Bestätigung durch die Eltern

Google braucht mehr Informationen, um zu überprüfen, ob Sie ein Elternteil sind.

[Weitere Informationen](#)

- Um zu überprüfen, ob Sie ein Elternteil sind, muss Google Ihre Kreditkarte autorisieren.
- Ihre Kreditkarte wird nicht belastet. Eine ggf. vorübergehende Autorisierung wird erstattet.
- Kirstin kann ohne Ihre Genehmigung keine Artikel mit Ihrer Kreditkarte kaufen.

**Weiter**

85%

## Einwilligung der Eltern

Einwilligung der Eltern für Google-Konto  
Google LLC 0,00 €

Italien (IT) ✎

Steuerinformationen ⓘ

Privat ✎

Name  
Ella

Adresszeile 1

Adresszeile 2

Postleitzahl ⓘ

81%

← Kredit- oder Debitkarte hinzufügen

Kartennummer

Speichern

1 2 3 -

4 5 6 ,

7 8 9 ✕

. 0 \_ ✓



99%



## Einstellungen für Kirstin auswählen

- Express-Personalisierung**  
Bei dieser Option legen Sie die Personalisierungseinstellungen für Ihr Kind in nur einem Schritt fest. Die von Ihnen gewählten Einstellungen haben Einfluss darauf, welche Inhalte und Empfehlungen Ihr Kind sieht.

---

- Manuelle Personalisierung**  
Bei dieser Option legen Sie die Personalisierungseinstellungen für Ihr Kind Schritt für Schritt fest. Sie entscheiden, welche Einstellungen aktiviert oder deaktiviert sein sollten.

Sie können die Personalisierungseinstellungen Ihres Kindes in der Google Family Link App oder unter [g.co/familylink](https://g.co/familylink) ändern

Weiter



99%



## Für eine personalisierte Suche speichern Sie die Web- & App-Aktivitäten von Kirstin

Wählen Sie aus, ob Sie Web- & App-Aktivitäten speichern möchten

- Aktivitäten speichern, bis sie manuell gelöscht werden

---

- Aktivitäten 18 Monate lang speichern mit der Option, sie jederzeit manuell zu löschen

---

- Web- & App-Aktivitäten von Kirstin nicht speichern

### Welche Daten verwendet werden

Mit der Einstellung „Web- & App-Aktivitäten“ werden die Aktivitäten Ihres Kindes auf Websites und in Apps von Google in seinem Konto

99%

### Welche Daten verwendet werden

Mit der Einstellung „Web- & App-Aktivitäten“ werden die Aktivitäten Ihres Kindes auf Websites und in Apps von Google in seinem Konto gespeichert. Dazu zählen unter anderem Suchanfragen und zugehörige Informationen wie der Standort. Darüber hinaus werden der synchronisierte Chrome-Verlauf sowie Aktivitäten auf Websites, in Apps und auf Geräten gespeichert, die Google-Dienste nutzen. Sie können sich auch dafür entscheiden, die [Audioaufnahmen](#) Ihres Kindes zu speichern.

### So verwenden wir diese Daten

Wenn diese Einstellung aktiviert ist, können die im Konto Ihres Kindes gespeicherten Web- & App-Aktivitäten in allen Google-Diensten verwendet werden, in denen Ihr Kind angemeldet ist. Dadurch lässt sich die Nutzung der Google-Produkte besser personalisieren, damit Ihr Kind z. B. schneller suchen kann und relevantere Ergebnisse erhält und Empfehlungen für Apps und Inhalte automatisch an seine Vorlieben angepasst werden. Wenn Sie sich dafür entscheiden, die [Audioaufnahmen](#) Ihres Kindes zu speichern, können diese dazu verwendet werden, die Technologien zur Audioerkennung von Google zu optimieren.

99%

### So verwenden wir diese Daten

Wenn diese Einstellung aktiviert ist, können die im Konto Ihres Kindes gespeicherten Web- & App-Aktivitäten in allen Google-Diensten verwendet werden, in denen Ihr Kind angemeldet ist. Dadurch lässt sich die Nutzung der Google-Produkte besser personalisieren, damit Ihr Kind z. B. schneller suchen kann und relevantere Ergebnisse erhält und Empfehlungen für Apps und Inhalte automatisch an seine Vorlieben angepasst werden. Wenn Sie sich dafür entscheiden, die [Audioaufnahmen](#) Ihres Kindes zu speichern, können diese dazu verwendet werden, die Technologien zur Audioerkennung von Google zu optimieren.

### So können Sie die Daten von Kirstin verwalten

Unter [account.google.com](https://account.google.com) können Sie die Daten Ihres Kindes einsehen, löschen und Ihre Einwilligung widerrufen. Außerdem können Sie die Einstellungen Ihres Kindes in der Google Family Link App oder unter [g.co/familylink](https://g.co/familylink) ändern.

[Weitere Informationen zu „Web- & App-Aktivitäten“](#)

Zurück

Weiter



98%



## YouTube-Verlauf von Kirstin für eine personalisierte YouTube-Startseite speichern

Wählen Sie aus, ob Sie den YouTube-  
Verlauf speichern möchten

- Aktivitäten speichern, bis sie manuell gelöscht werden
- Aktivitäten 36 Monate lang speichern mit der Option, sie jederzeit manuell zu löschen
- YouTube-Verlauf von Kirstin nicht speichern

### Welche Daten verwendet werden

Im YouTube-Verlauf werden die Videos gespeichert, die sich Ihr Kind ansieht, sowie seine Suchanfragen in YouTube-Diensten.

98%

### Welche Daten verwendet werden

Im YouTube-Verlauf werden die Videos gespeichert, die sich Ihr Kind ansieht, sowie seine Suchanfragen in YouTube-Diensten.

### So verwenden wir diese Daten

Wenn diese Einstellung aktiviert ist, kann der im Konto Ihres Kindes gespeicherte YouTube-Verlauf in allen Google-Diensten verwendet werden, in denen Ihr Kind angemeldet ist. So lässt sich seine Nutzung von YouTube und anderen Google-Produkten personalisieren. Ihr Kind erhält dann beispielsweise bei YouTube und anderen Google-Produkten bessere Empfehlungen für Artikel oder Apps und sieht eine angepasste YouTube-Startseite. Außerdem werden Videos genau an der Stelle fortgesetzt, an der sie zuletzt angehalten wurden. Wenn diese Einstellung deaktiviert ist, werden YouTube-Funktionen, die zur Personalisierung der Nutzung Ihres Kindes den Verlauf benötigen, deaktiviert.

### So können Sie die Daten von Kirstin verwalten

Unter [account.google.com](https://account.google.com) können Sie die Daten Ihres Kindes einsehen, löschen und Ihre Einwilligung widerrufen. Außerdem können Sie die Einstellungen Ihres Kindes in der Google Family

98%



## Festlegen, ob Kirstin diese Einstellungen anpassen darf

Legen Sie fest, ob Ihr Kind diese  
Einstellungen selbst verwalten darf


- Kirstin und die Eltern**  
Kirstin darf die Einstellungen ihrer Web- & App-Aktivitäten und ihres YouTube-Verlaufs auch selbst anpassen. Ihre Eltern werden über Änderungen benachrichtigt und können die Einstellungen von Kirstin auch über die Google Family Link App oder unter [g.co/familylink](https://g.co/familylink) verwalten.
- Nur Eltern**  
Kirstin darf die Einstellungen ihrer Web- & App-Aktivitäten und ihres YouTube-Verlaufs nicht selbst anpassen. Die Personalisierung von Google-Diensten ist dann unter Umständen nur eingeschränkt oder gar nicht möglich. Sie können diese Einstellung in der Google Family Link App oder unter [g.co/familylink](https://g.co/familylink) ändern.

Zurück

Weiter



📶 98% 🔋



## Einstellungen von Kirstin für Personalisierung und Cookies bestätigen

Sie können die Einstellungen Ihres Kindes  
jederzeit in seinem Google-Konto ändern

- ⊖ Web- & App-Aktivitäten  
Diese Einstellung wird deaktiviert
- ⊖ YouTube-Verlauf  
Diese Einstellung wird deaktiviert
- ⊖ Kirstin kann diese Einstellungen nicht  
verwalten  
Nur Eltern können diese Einstellungen verwalten

### Cookies und IDs

Wir nutzen **Cookies** und Geräte-IDs, um die  
Einstellungen Ihres Kindes übergreifend für alle  
seine angemeldeten Geräte zu speichern.

📶 98% 🔋

- ⊖ YouTube-Verlauf  
Diese Einstellung wird deaktiviert
- ⊖ Kirstin kann diese Einstellungen nicht  
verwalten  
Nur Eltern können diese Einstellungen verwalten

### Cookies und IDs

Wir nutzen **Cookies** und Geräte-IDs, um die  
Einstellungen Ihres Kindes übergreifend für alle  
seine angemeldeten Geräte zu speichern.  
Außerdem verwenden wir diese Daten zu  
folgenden Zwecken:

- um unsere Dienste zur Verfügung zu  
stellen, zu verwalten und zu verbessern und  
um kontextbasierte Werbung anzuzeigen
- um je nach den Kontoeinstellungen Ihres  
Kindes die Inhalte zu personalisieren, die  
ihm auf Grundlage seiner Aktivitäten in  
Google-Diensten angezeigt werden
- um Analysen und Messungen  
durchzuführen



98%



## Datenschutz

Beachten Sie, dass in den Family Link-Datenschutzhinweisen (<https://g.co/FamilyLink/PrivacyNotice>) und der Datenschutzerklärung von Google (<https://policies.google.com/privacy>) beschrieben wird, wie Google Informationen handhabt, die wir direkt von Ihnen und Ihrem Kind erheben, darunter Namen und E-Mail-Adressen. Darüber hinaus erheben wir Informationen im Zusammenhang mit der Nutzung der Google-Dienste durch Ihr Kind, u. a. Geräte-, Protokoll- und Standortinformationen.

Die Datenschutzerklärung enthält auch Informationen dazu, warum wir Daten verarbeiten, z. B., weil wir ein berechtigtes Interesse daran haben, dies zu tun. Dabei wenden wir geeignete Maßnahmen zum Schutz Ihrer Daten und der Daten Ihres Kindes an. Wir verarbeiten die Daten Ihres Kindes unter anderem für folgende Zwecke:

- Bereitstellung, Wartung und Verbesserung unserer Dienste, um die Bedürfnisse unserer Nutzer zu erfüllen

98%

- Entwicklung neuer Produkte und Funktionen, die für unsere Nutzer hilfreich sind
- Aufschlüsse darüber erhalten, wie unsere Dienste genutzt werden, um deren reibungsloses Funktionieren zu ermöglichen und sie zu verbessern
- Personalisierung unserer Dienste, um sie für Ihr Kind nutzerfreundlicher zu gestalten
- Kontextbezogene Werbung, um unsere Dienste kostenlos zur Verfügung stellen zu können
- Aufdecken, Verhindern oder anderweitiges Bekämpfen von Betrug, Missbrauch, Sicherheitsmängeln oder technischen Problemen bei unseren Diensten
- Schutz der Rechte, des Eigentums und der Sicherheit von Google, unserer Nutzer und der Öffentlichkeit vor Schaden, soweit dies gesetzlich zulässig oder erforderlich ist, einschließlich der Offenlegung von Informationen gegenüber Behörden
- Durchführen von Studien, durch die sich Vorteile für die Öffentlichkeit ergeben und mithilfe derer wir unsere Dienste für unsere Nutzer verbessern können
- Einhalten von Verpflichtungen gegenüber unseren Partnern wie Entwicklern und

98%

- Durchführen von Studien, durch die sich Vorteile für die Öffentlichkeit ergeben und mithilfe derer wir unsere Dienste für unsere Nutzer verbessern können
- Einhalten von Verpflichtungen gegenüber unseren Partnern wie Entwicklern und Rechteinhabern
- Durchsetzen rechtlicher Forderungen, einschließlich der Untersuchung möglicher Verletzungen anwendbarer Nutzungsbedingungen

Sie können die Einstellungen Ihres Kindes in der Google Family Link App oder unter [g.co/familylink](https://g.co/familylink) ändern.

Mit der Auswahl von „Zustimmen“ unten bestätige ich, dass ich berechtigt bin, diese Zustimmung zu erteilen. Ich bin damit einverstanden, dass Google für mein Kind ein Google-Konto erstellt und die Daten meines Kindes wie in den zuvor genannten Datenschutzhinweisen und der Datenschutzerklärung von Google (<https://policies.google.com/privacy>) beschrieben verarbeitet.

Abbrechen


Ich stimme zu



Google

## Richten Sie die Jugendschutzeinstellungen ein

50 % – Schon die Hälfte geschafft!






- ✓ Sie brauchen zuerst ein Google-Konto
- 2 Richten Sie die Jugendschutzeinstellungen ein  
Dort können Sie Einstellungen und Apps festlegen und die Bildschirmzeit beschränken. Sie können Family Link auf Ihrem Gerät installieren, um die Geräte- und Kontoeinstellungen von Kirstin zu verwalten.

Los gehts

Google

## Einstellungen überprüfen

Bitte prüfen, ob die Google-Einstellungen für Kirstin so sind wie gewünscht

-  **Einstellungen bei Google Play** ▾  
Jugendschutzeinstellungen, mit denen nicht jugendfreie Inhalte aus dem Play Store herausgefiltert werden, sind aktiviert. Für neue Käufe und Downloads ist das Einverständnis eines Elternteils erforderlich.
-  **Filter für Google Chrome** ▾  
Websites für Erwachsene werden herausgefiltert
-  **Filter für die Google Suche** ▾  
SafeSearch hilft dabei, anstößige Ergebnisse herauszufiltern

Mit Family Link können Änderungen an diesen und anderen grundlegenden Einstellungen vorgenommen werden



Weiter



Google



## Einstellungen überprüfen

Bitte prüfen, ob die Google-Einstellungen für Kirstin so sind wie gewünscht

 **Einstellungen bei Google Play** 



Jugendschutzeinstellungen, mit denen nicht jugendfreie Inhalte aus dem Play Store herausgefiltert werden, sind aktiviert. Für neue Käufe und Downloads ist das Einverständnis eines Elternteils erforderlich.

---

 **Filter für Google Chrome** 

Websites für Erwachsene werden herausgefiltert

---

 **Filter für die Google Suche** 

SafeSearch hilft dabei, anstößige Ergebnisse herauszufiltern


---

Mit Family Link können Änderungen an diesen und anderen grundlegenden Einstellungen vorgenommen werden

[Weiter](#)

98%

Legen Sie fest, in welchen Inhalten des Play Store Kirstin stöbern darf. Für neue Käufe oder Downloads benötigen sie weiterhin Ihre Genehmigung, es sei denn, die Inhalte stammen aus Ihrer Familienmediathek.

 **Apps und Spiele**   
PEGI 12

 **Filme**   
V.M.12



 **Bücher**   
Einschränkungen an



Google



## Einstellungen überprüfen

Bitte prüfen, ob die Google-Einstellungen für Kirstin so sind wie gewünscht

 **Einstellungen bei Google Play** 



Jugendschutzeinstellungen, mit denen nicht jugendfreie Inhalte aus dem Play Store herausgefiltert werden, sind aktiviert. Für neue Käufe und Downloads ist das Einverständnis eines Elternteils erforderlich.

---

 **Filter für Google Chrome** 

Websites für Erwachsene werden herausgefiltert

---

 **Filter für die Google Suche** 

SafeSearch hilft dabei, anstößige Ergebnisse herauszufiltern














---

Mit Family Link können Änderungen an diesen und anderen grundlegenden Einstellungen vorgenommen werden

[Weiter](#)

98%

Legen Sie fest, in welchen Inhalten des Play Store Kirstin stöbern darf. Für neue Käufe oder Downloads benötigt sie weiterhin Ihre Genehmigung, es sei denn, die Inhalte stammen aus Ihrer Familienmediathek.


-  **Apps und Spiele**   
PEGI 12
-  **PEGI 3**   
Stärkste Einschränkung
-  **PEGI 7** 
-  **PEGI 12** 
-  **PEGI 16** 
-  **PEGI 18** 
-  **Alle zulassen, auch ohne Einstufung**




Google

## Einstellungen überprüfen


Bitte prüfen, ob die Google-Einstellungen für Kirstin so sind wie gewünscht

 **Einstellungen bei Google Play** ▾

Jugendschutzeinstellungen, mit denen nicht jugendfreie Inhalte aus dem Play Store herausgefiltert werden, sind aktiviert. Für neue Käufe und Downloads ist das Einverständnis eines Elternteils erforderlich.

 **Filter für Google Chrome** ▾

Websites für Erwachsene werden herausgefiltert

 **Filter für die Google Suche** ▾

SafeSearch hilft dabei, anstößige Ergebnisse herauszufiltern

Mit Family Link können Änderungen an diesen und anderen grundlegenden Einstellungen vorgenommen werden

[Weiter](#)

Sie können zulassen, dass Kirstin alle oder nur bestimmte Websites aufrufen kann, wenn sie in Chrome angemeldet ist. Kirstin kann auch darum bitten, blockierte Websites besuchen zu dürfen.



- Alle Websites zulassen
- Versuchen, anstößige Websites zu blockieren  
Kein Filter ist perfekt, aber damit sollten sich sexuell anzügliche Websites und Websites mit Darstellungen von Gewalt blockieren lassen. Außerdem können Sie in der App „Family Link“ bestimmte Websites blockieren, auf die Kirstin nicht zugreifen soll.
- Nur genehmigte Websites erlauben  
Anfragen für Kirstin genehmigen und in Family Link Ihre eigene Liste einrichten



Google



## Einstellungen überprüfen

Bitte prüfen, ob die Google-Einstellungen für Kirstin so sind wie gewünscht

 **Einstellungen bei Google Play** 



Jugendschutzeinstellungen, mit denen nicht jugendfreie Inhalte aus dem Play Store herausgefiltert werden, sind aktiviert. Für neue Käufe und Downloads ist das Einverständnis eines Elternteils erforderlich.

---

 **Filter für Google Chrome** 

Websites für Erwachsene werden herausgefiltert

---

 **Filter für die Google Suche** 

SafeSearch hilft dabei, anstößige Ergebnisse herauszufiltern

---

Mit Family Link können Änderungen an diesen und anderen grundlegenden Einstellungen vorgenommen werden

[Weiter](#)

SafeSearch hilft Ihnen dabei, festzulegen, was mit anstößigen Inhalten in Ihren Suchergebnissen geschehen soll, zum Beispiel sexuellen Aktivitäten und Gewaltdarstellungen

- Herausfiltern**  
Anstößige Bilder, Texte und Links werden herausgefiltert
- Unkenntlich machen**  
Anstößige Bilder werden unkenntlich gemacht, aber anstößige Texte und Links sind möglicherweise sichtbar
- Aus**  
Alle relevanten Ergebnisse werden angezeigt, auch wenn sie anstößig sind



97%



## Family Link- Jugendschutzeinstellungen aktivieren

Aktivieren Sie als Nächstes die Family Link-  
Jugendschutzeinstellungen, über die Eltern  
dieses Gerät mit Family Link verwalten  
können. Dieser Schritt ist erforderlich.

Weiter

## Activate Profile Manager?

97%



### Family Link-Jugendschutzei..

By proceeding, your user will be managed by your  
admin which may also be able to store associated  
data, in addition to your personal data.

Your admin has the ability to monitor and manage  
settings, access, apps, and data associated with this  
user, including network activity and your device's  
location information.

Die Family Link-Jugendschutzeinstellungen wer-  
den installiert, damit Eltern die Aktivitäten ihrer  
Kinder auf diesem Gerät beaufsichtigen können.

Durch die Aktivierung dieser Administrator-App  
kann Google Play-Dienste die folgenden Aktionen  
ausführen:

- **Passwortregeln festlegen**  
Zulässige Länge und Zeichen für Passwörter  
für die Displaysperre festlegen
- **Versuche zum Entsperren des  
Displays überwachen**  
Anzahl der falsch eingegebenen Passwörter  
beim Entsperren des Bildschirms überwachen  
und Telefon sperren oder alle Daten auf dem  
Telefon löschen, wenn zu häufig ein falsches

Abbrechen

Aktivieren

## Activate Profile Manager?

97%

- **Versuche zum Entsperren des  
Displays überwachen**  
Anzahl der falsch eingegebenen Passwörter  
beim Entsperren des Bildschirms überwachen  
und Telefon sperren oder alle Daten auf dem  
Telefon löschen, wenn zu häufig ein falsches  
Passwort eingegeben wird.
- **Bildschirm sperren**  
Festlegen, wie und wann der Bildschirm  
gesperrt wird
- **Passwortablauf für Sperre  
festlegen**  
Häufigkeit ändern, mit der das Passwort, die  
PIN oder das Muster für die Displaysperre  
geändert werden muss
- **Speicherverschlüsselung**  
Anforderung, dass gespeicherte App-Daten  
verschlüsselt werden
- **Kameras deaktivieren**  
Nutzung sämtlicher Gerätekameras  
unterbinden
- **Einige Funktionen der  
Displaysperre deaktivieren**  
Verwendung einiger Funktionen der  
Displaysperre verhindern

Abbrechen

Aktivieren



97%



## Tageslimits festlegen

Sie können die Zeit begrenzen, die Ihr Kind pro Tag mit seinem Gerät verbringt

Montags bis Freitags  
Mo. bis Fr.

Limit

Nicht eingerichtet

[Bearbeiten](#)

Am Wochenende  
Sa. bis So.

Limit

Nicht eingerichtet

[Bearbeiten](#)

Die Limits können jederzeit in den Einstellungen unter „Google“ > „Jugendschutzeinstellungen“ angepasst werden

[Überspringen](#)

[Weiter](#)



96%



## Tageslimits festlegen

Sie können die Zeit begrenzen, die Ihr Kind pro Tag mit seinem Gerät verbringt

**Montags bis Freitags**  
Mo. bis Fr.

Limit

3 Std.

[Bearbeiten](#)

**Am Wochenende**  
Sa. bis So.

Limit

3 Std.

[Bearbeiten](#)

Die Limits können jederzeit in den Einstellungen unter „Google“ > „Jugendschutzeinstellungen“ angepasst werden

[Überspringen](#)

[Weiter](#)



96%



## Ruhezeiten festlegen

Sie können festlegen, wann das Gerät Ihres Kindes abends gesperrt wird

Abende unter der Woche  
So. bis Do.

Sperre beginnt um

Keine Ruhezeit

[Bearbeiten](#)

Abende am Wochenende  
Fr. bis Sa.

Sperre beginnt um

Keine Ruhezeit

[Bearbeiten](#)

Die Limits können jederzeit in den Einstellungen unter „Google“ > „Jugendschutzeinstellungen“ angepasst werden

[Überspringen](#)

[Weiter](#)



96%



## Ruhezeiten festlegen

Sie können festlegen, wann das Gerät Ihres Kindes abends gesperrt wird

Abende unter der Woche  
So. bis Do.

Sperre beginnt um

10:00 PM

[Bearbeiten](#)

Sperre endet um

7:00 AM

[Bearbeiten](#)

Abende am Wochenende  
Fr. bis Sa.

Sperre beginnt um

9:00 PM

[Bearbeiten](#)

Sperre endet um

7:00 AM

[Bearbeiten](#)

Die Limits können jederzeit in den Einstellungen unter „Google“ > „Jugendschutzeinstellungen“










96%






## Apps prüfen

Diese Apps sind auf dem Gerät vorinstalliert. Sie können diejenigen entfernen, die Kirstin nicht verwenden soll.

**3** PEGI 3

-  Automate
-  Chrome
-  Diktiergerät
-  Duo
-  E-Mail
-  Eigene Dateien
-  Excel

96%

- Erforderlich
-  Einstellungen
-  Google  
Google Suche ist aktiviert
-  Google Play Store
-  Jugendschutzeinstellungen
-  Telefon

Sie können sich ansehen, wie die Altersfreigaben für Apps und Spiele festgelegt werden.  
[Weitere Informationen](#)

Sie sehen die [App-Aktivitäten](#) von Kirstin in Family Link.

Weiter



96%

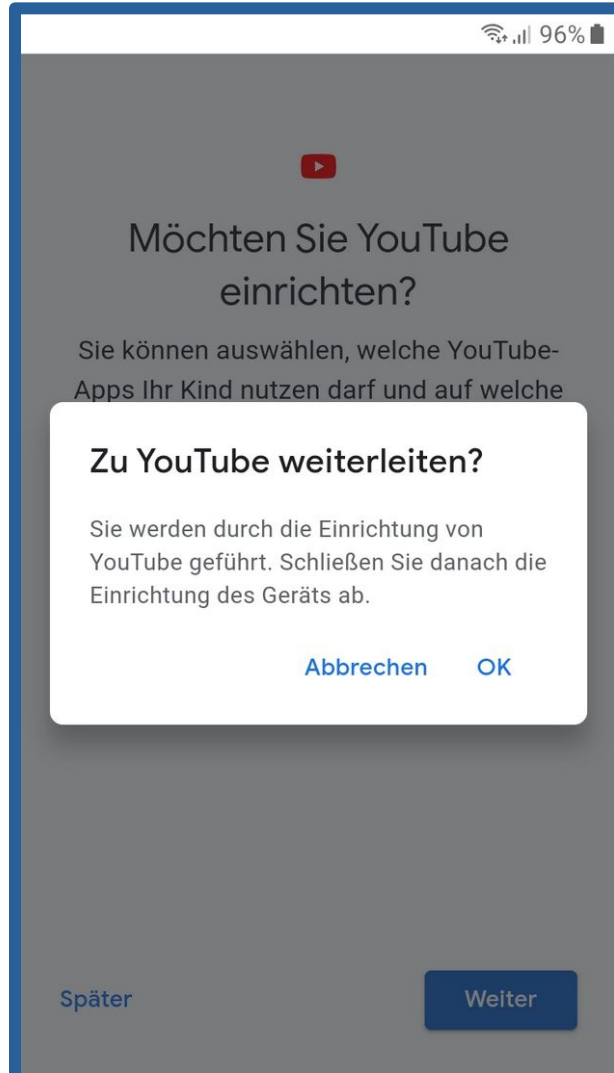


## Möchten Sie YouTube einrichten?

Sie können auswählen, welche YouTube-  
Apps Ihr Kind nutzen darf und auf welche  
Arten von Inhalten es zugreifen kann.

Später

Weiter



96%



## Möchten Sie YouTube einrichten?

Sie können auswählen, welche YouTube-Apps Ihr Kind nutzen darf und auf welche

### Zu YouTube weiterleiten?

Sie werden durch die Einrichtung von YouTube geführt. Schließen Sie danach die Einrichtung des Geräts ab.

Abbrechen OK

Später

Weiter



95%

## Die passende Option für dein Kind wählen

Im nächsten Schritt kannst du die Inhaltseinstellungen festlegen



### YouTube Kids

Eine sicherere und einfachere Möglichkeit speziell für Kinder, Musik und Videos zu entdecken.



### YouTube und YouTube Music (Elternaufsicht)

Das von dir verwaltete YouTube-Erlebnis mit Video- und Musikoptionen für ältere Kinder und Jugendliche.


WEITER




95%

## Die passende Option für dein Kind wählen

Im nächsten Schritt kannst du die Inhaltseinstellungen festlegen

  
**YouTube Kids**  
Eine sicherere und einfachere Möglichkeit speziell für Kinder, Musik und Videos zu entdecken.

  
**YouTube und YouTube Music (Elternaufsicht)**  
Das von dir verwaltete YouTube-Erlebnis mit Video- und Musikoptionen für ältere Kinder und Jugendliche.

WEITER

72%

## YouTube

### Wähle eine Inhaltseinstellung für dein Kind aus

**Entdecken**  
Umfasst grundsätzlich Inhalte, die für Zuschauer ab 9 Jahren als geeignet eingestuft wurden

**Mehr entdecken**  
Umfasst grundsätzlich Inhalte, die für Zuschauer ab 13 Jahren als geeignet eingestuft wurden

**Die meisten Inhalte auf YouTube**  
Umfasst fast alle Inhalte auf YouTube

Du kannst die Inhaltseinstellungen später jederzeit ändern


Weitere Informationen findest du unter [yt.be/contentsettings](https://yt.be/contentsettings)





95%

## Die passende Option für dein Kind wählen

Im nächsten Schritt kannst du die Inhaltseinstellungen festlegen

  
**YouTube Kids**  
Eine sicherere und einfachere Möglichkeit speziell für Kinder, Musik und Videos zu entdecken.

   
**YouTube und YouTube Music (Elternaufsicht)**  
Das von dir verwaltete YouTube-Erlebnis mit Video- und Musikoptionen für ältere Kinder und Jugendliche.

WEITER

95%

## Wähle eine Inhaltseinstellung für dein Kind aus

**Vorschulalter**  
Bis einschließlich 4 Jahre

---

**Jünger**  
Altersgruppe: 5–8 Jahre

---

**Älter**  
Altersgruppe: 9–12 Jahre

---

Du kannst die Inhaltseinstellungen später jederzeit ändern


Weitere Informationen findest du unter [yt.be/kidscontentsettings](https://yt.be/kidscontentsettings)





95%

## Die passende Option für dein Kind wählen

Im nächsten Schritt kannst du die Inhaltseinstellungen festlegen

  
**YouTube Kids**  
Eine sicherere und einfachere Möglichkeit speziell für Kinder, Musik und Videos zu entdecken.

   
**YouTube und YouTube Music (Elternaufsicht)**  
Das von dir verwaltete YouTube-Erlebnis mit Video- und Musikoptionen für ältere Kinder und Jugendliche.

WEITER

95%

## Deinem Kind erlauben, nach Videos zu suchen?

Wenn du **die Suche aktivierst**, kann dein Kind im umfassenden Angebot von YouTube Kids nach interessanten neuen Videos suchen.

Wenn du **die Suche deaktivierst**, kann dein Kind keine Videos suchen, sondern nur Inhalte von bestimmten Kanälen ansehen, die von YouTube Kids überprüft wurden.

In beiden Fällen kann es trotzdem passieren, dass dein Kind auf ungeeignete Inhalte stößt. Du kannst solche Videos gegebenenfalls melden und überprüfen lassen.

SUCHE AKTIVIEREN


SUCHE DEAKTIVIEREN



95%


## Die passende Option für dein Kind wählen

Im nächsten Schritt kannst du die Inhaltseinstellungen festlegen



**YouTube Kids**

Eine sicherere und einfachere Möglichkeit speziell für Kinder, Musik und Videos zu entdecken.



**YouTube und YouTube Music (Elternaufsicht)**

Das von dir verwaltete YouTube-Erlebnis mit Video- und Musikoptionen für ältere Kinder und Jugendliche.

WEITER

95%

## Fast fertig

Wenn sich dein Kind mit seinem Google-Konto in YouTube Kids anmeldet, können die erhobenen Informationen, einschließlich Such- und Wiedergabeverlauf sowie Sprachsuchen, in seinem Google-Konto gespeichert und dazu verwendet werden, sein Nutzererlebnis zu optimieren.

Weitere Informationen zum Umgang mit dem Datenschutz, der für das Google-Konto deines Kindes gilt, findest du in den Datenschutzhinweisen für mit Family Link verwaltete Google-Konten unter [g.co/FamilyLink/PrivacyNotice](https://g.co/FamilyLink/PrivacyNotice) und in der Datenschutzerklärung von Google unter [g.co/PrivacyPolicy](https://g.co/PrivacyPolicy)

EINRICHTUNG ABSCHLIESSEN



95%



## Jugendschutzeinstellungen verwalten

Du kannst die Einstellungen von Kirstin aus der Ferne verwalten, indem du die Family Link App automatisch auf deinem Gerät (**SHIFT SHIFT6m**) installieren lässt



Du kannst die Einstellungen für die Bildschirmzeit jederzeit über die App für Jugendschutzeinstellungen auf diesem Gerät ändern

[Überspringen](#)

[Installieren](#)

95%



## Family Link auf dem Gerät suchen

Family Link wird auf deinem Gerät installiert. Über diese App kannst du das Konto von Kirstin dann per Remotezugriff mitverwalten.



[Weiter](#)



Google

# Google-Dienste



kirstin.steinbrueckner@gmail.com

Hier erfährst du als Elternteil mehr über die einzelnen Google-Dienste, beispielweise wie du sie später aktivierst oder deaktivierst.

Die Daten werden entsprechend der [Datenschutzerklärung](#) von Google genutzt.

---



## Sicherung & Speicherplatz

 **Standardmäßige Gerätesicherung verwenden** 

Wenn du deine Daten sicherst, kannst du sie jederzeit wiederherstellen – auch auf einem anderen Gerät. Gesichert werden Apps, App-Daten, die Anrufliste, Kontakte, Geräteeinstellungen (z. B.

[Mehr](#)

Sicherung & Speicherplatz

 **Standardmäßige Gerätesicherung verwenden** 

Wenn du deine Daten sicherst, kannst du sie jederzeit wiederherstellen – auch auf einem anderen Gerät. Gesichert werden Apps, App-Daten, die Anrufliste, Kontakte, Geräteeinstellungen (z. B. WLAN-Passwörter und Berechtigungen), SMS und MMS.

Back-ups werden sicher verschlüsselt und in dein Google-Konto hochgeladen. Einige Daten werden zusätzlich mithilfe der Displaysperre, der PIN, dem Muster oder dem Passwort deines Geräts verschlüsselt.

---

Durch Tippen auf „Akzeptieren“ werden die ausgewählten Einstellungen für diese Google-Dienste bestätigt.

[Akzeptieren](#)



95%

Google

Sie können Kirstin jetzt ihr  
Gerät geben.

100 % – Ihr habt es geschafft!



Kirstin kann ihr Gerät jetzt personalisieren.  
Bleiben Sie in der Nähe, falls sie Hilfe braucht. Zur  
Erinnerung: Sie können die Einstellungen für  
Kirstin auch über Family Link verwalten.

Los gehts, Kirstin!

## Was man wissen sollte

Ungleichberechtigung zwischen Administrator und anderem Elternteil:

- Es gibt nur einen Administrator
- Nur der Administrator kann:
  - neue Familien-Konten hinzufügen
  - Familien-Konten löschen
  - die Familien-Gruppe löschen
  - Familien-Dienste wie Youtube Premium buchen
  - die Familien-Zahlmethode verwalten

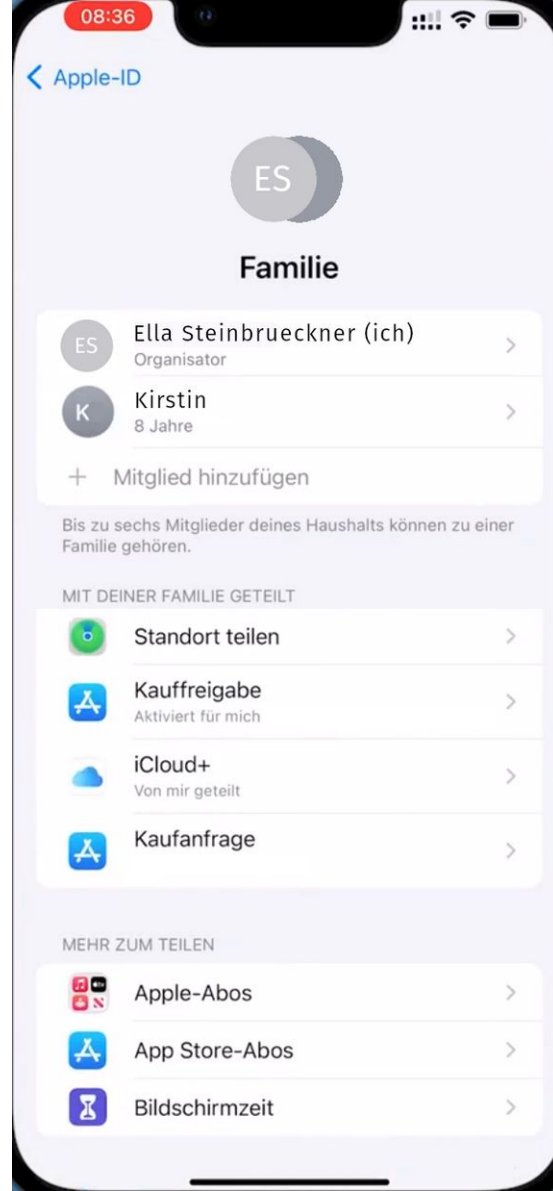
Komplexere Familiensituationen sind nicht verwaltbar.

Hat die Familie ein bezahltes Google-Abo (YouTube Premium, etc.) und verlässt man diese Familie, kann man erst nach 12 Monaten einer neuen Familie beitreten.

Die eingegebene Kreditkarte kann über den Play Store wieder entfernt werden.

Einrichtung








08:37

Familienfreigabe Später




**Bildschirmzeit**


Prüfe die Bildschirmzeitberichte deines Kindes und lege Auszeiten und Limits für bestimmte Apps direkt von deinem eigenen Gerät aus fest.

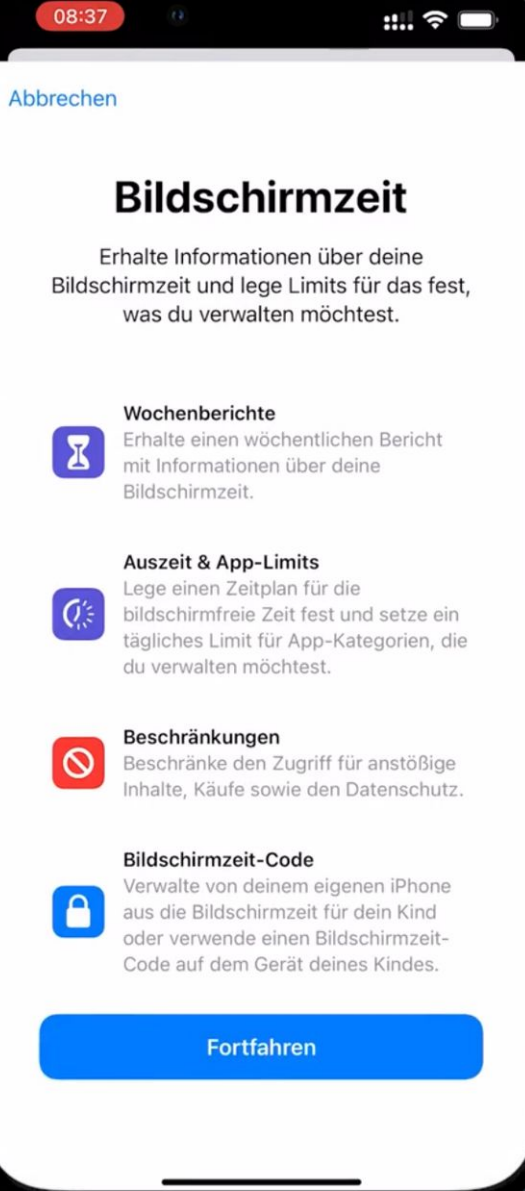
Du kannst auch ein anderes Familienmitglied als Elternteil/Erziehungsberechtigten benennen, damit ihr immer auf dem gleichen Stand seid.

[Weitere Infos zur Familienfreigabe](#)

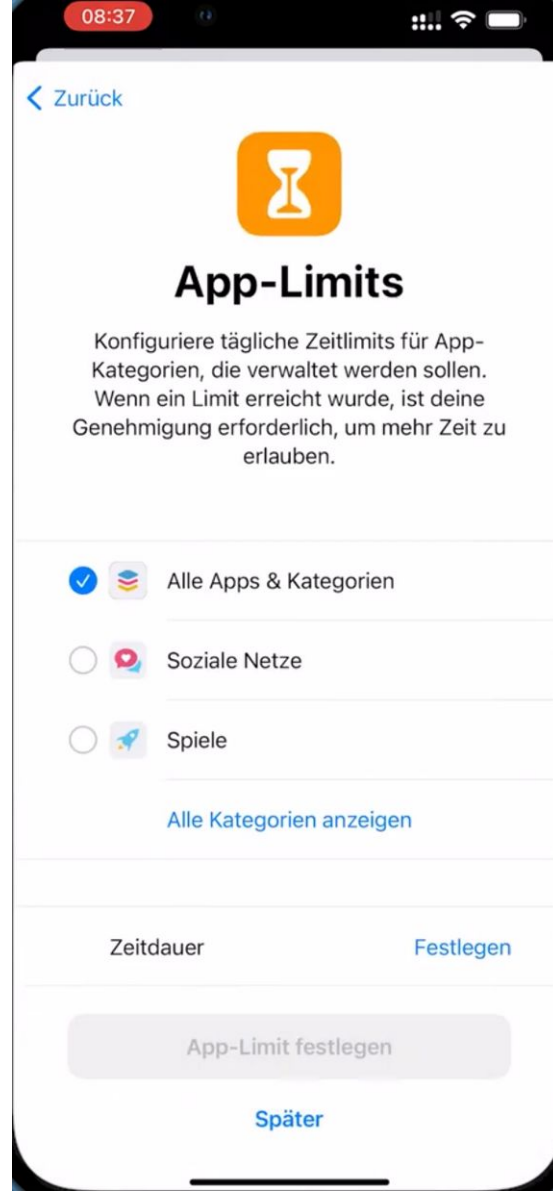
**Bildschirmzeit einrichten**





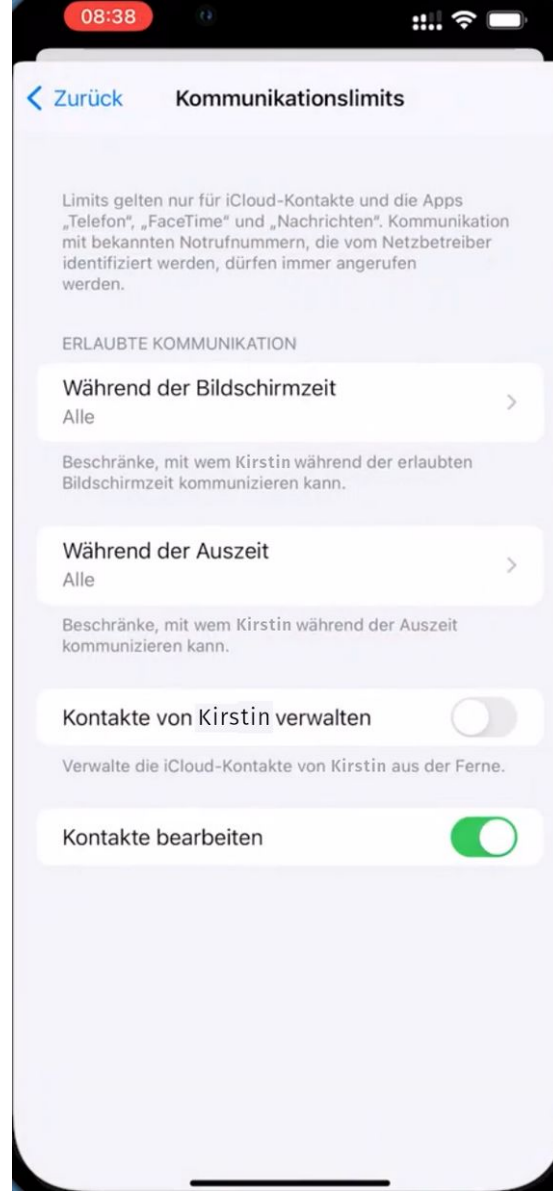


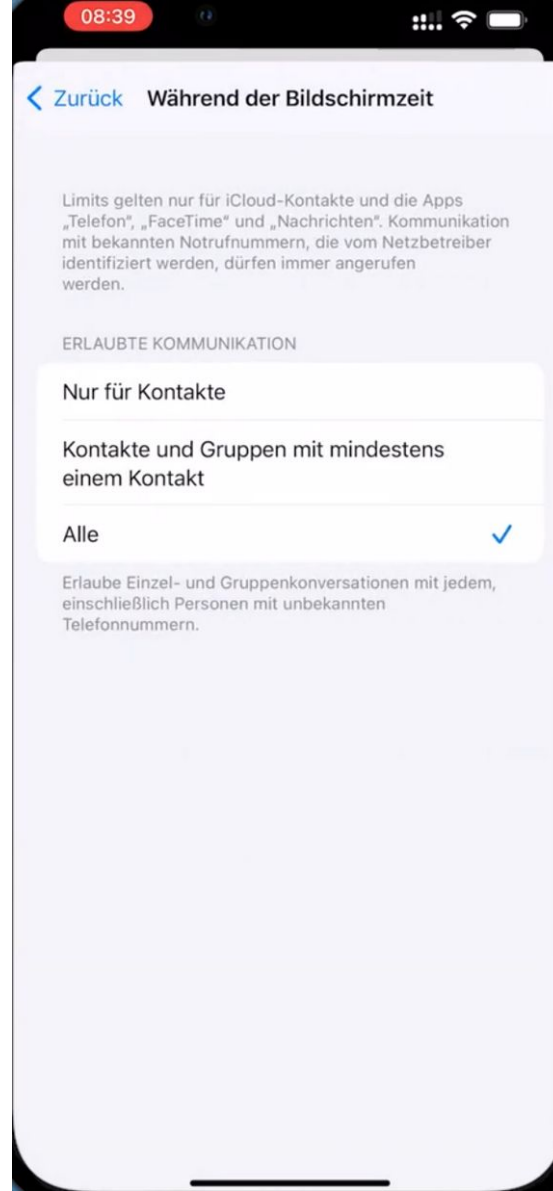






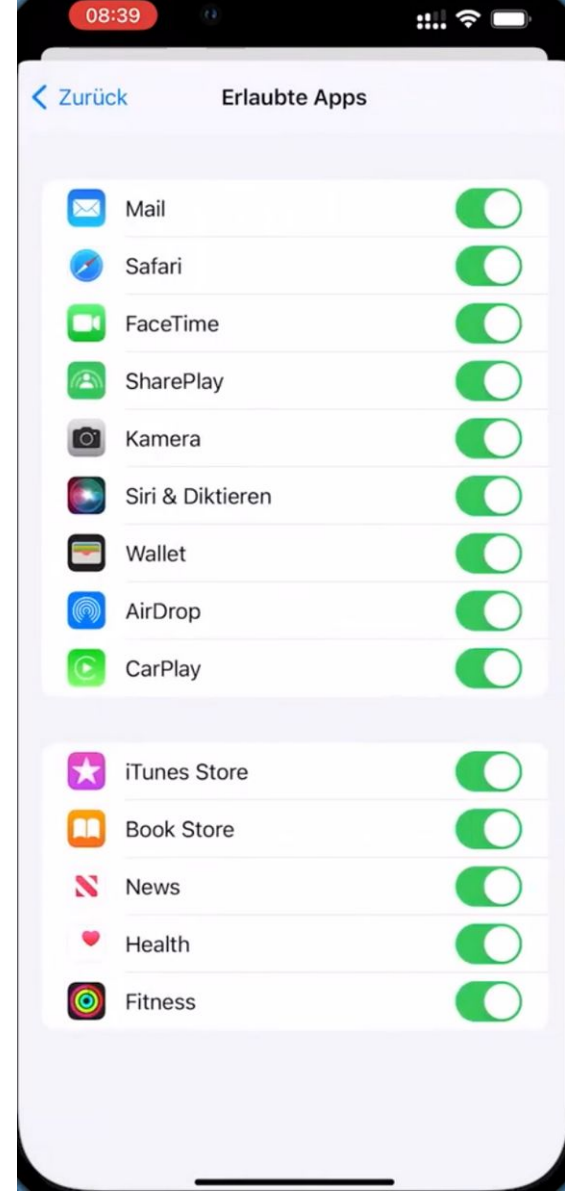




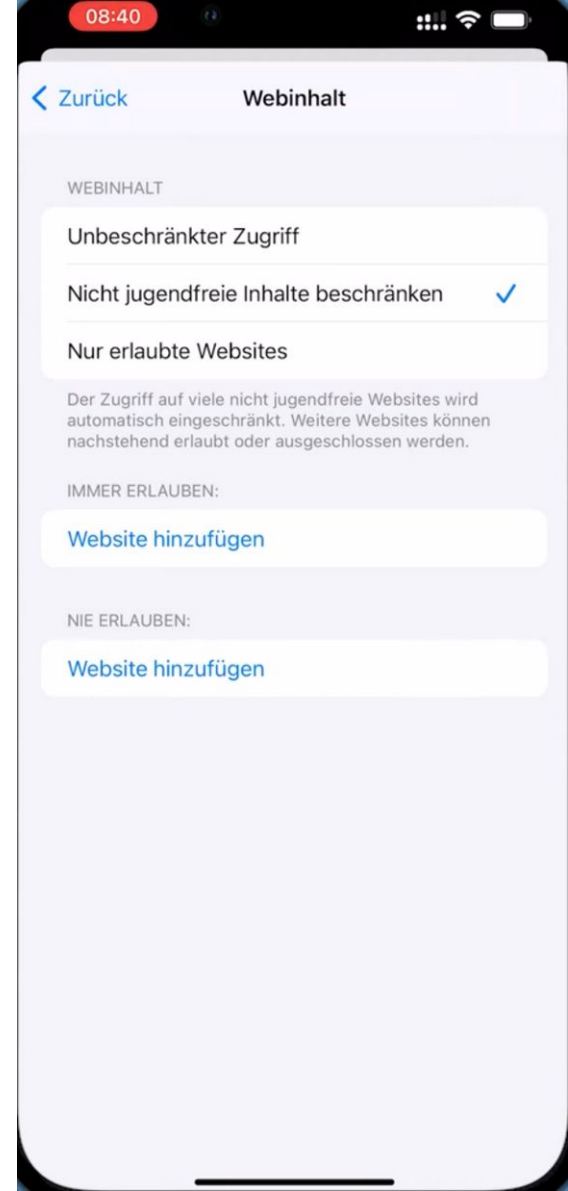


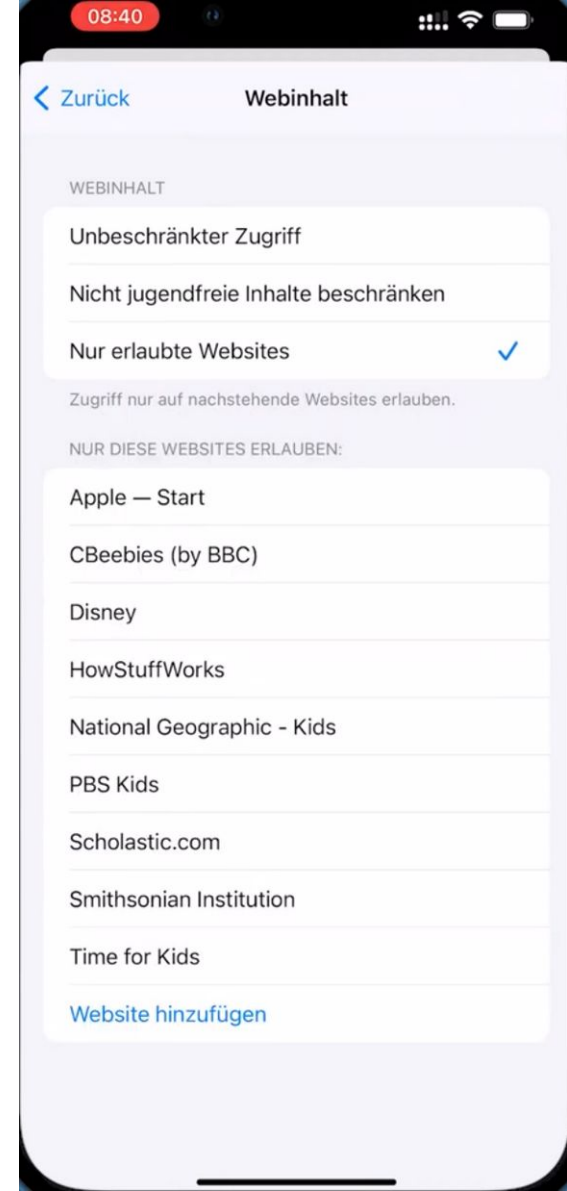













# Einrichtung und Benutzung





13:17 41%

☰ Kirstin 🔔 E



◀ ▶

Heute, 15. März

**56 Min.**

🌐 56 Min. 🌸 < 1 Min.

📍 Du kannst die [Standort-Updates](#) aktivieren, um benachrichtigt zu werden, sobald Kirstin einen Ort erreicht oder verlässt


🌟 ⚙️ 📍

Top-Aktivitäten Einstellungen Standort

13:17 41%

☰ Kirstin 🔔 E


Kürzlich installiert



YouTube Kids

Interaktion mit Nutzern


◀ ▶



Die durchschnittliche Bildschirmzeit von Kirstin war **37 Min.**

In den letzten 7 Tagen

Am häufigsten verwendete App



Google Chrome: Sicher surfen **15 Min./Tag**

🌟 ⚙️ 📍

Top-Aktivitäten Einstellungen Standort



13:22 73%

Kirstin

Galaxy J3(2017)  
2 Std. 36 Min. übrig  
23 Min. lang genutzt

Sperren

Tageslimit  
3 Std.  
2 Std. 36 Min. übrig

Für heute ändern Wochenplan bearbeiten

Top-Aktivitäten Einstellungen Standort

13:43 55%

Kirstin

Galaxy J3(2017)  
56 Min. übrig  
2 Std. 3 Min. lang genutzt

Sperren

Tageslimit  
3 Std.  
56 Min. übrig

Für heute ändern Wochenplan bearbeiten

Ruhezeit  
19:00–07:30 Uhr  
Beginnt in 5 Std. 16 Min.

Für heute ändern Wochenplan bearbeiten

Top-Aktivitäten Einstellungen Standort



10:50 53%

← Speichern

## Tageslimit

Wochenplan

- Montag 4 Std.
- Dienstag 3 Std.
- Mittwoch 3 Std.
- Donnerstag 3 Std.
- Freitag 3 Std.
- Samstag 3 Std.

10:51 53%

← Speichern

## Tageslimit

Wochenplan

- Montag 4 Std.
- Dienstag 3 Std.

### Dienstag

Limit aktiviert

02 55

03 Std. 00 Min.

04 05

05 10

Übernehmen für...

Fertig

10:51 53%

← Speichern

## Tageslimit

Wochenplan

- Montag 4 Std.
- Dienstag 3 Std.

### Dienstag

Limit aktiviert

02 55

03 Std. 00 Min.

Täglich

Schule (Mo-Fr)

Fertig



11:08 47%

← Speichern

### Ruhezeit

Wochenplan

Mo. Di. 19:00 – 07:30

Di. Mi. 19:00 – 07:30

**Dienstag–Mittwoch Uhr**

Sperren Entsperrern

18 : 00

20 : 01

Übernehmen für...  Fertig

11:08 47%

← Speichern

### Ruhezeit

Wochenplan

Mo. Di. 19:00 – 07:30

Di. Mi. 19:00 – 07:30

**Dienstag–Mittwoch Uhr**

Sperren Entsperrern

06 : 30

08 : 31

Übernehmen für...  Fertig

11:06 48%

← Speichern

### Ruhezeit

Wochenplan

Mo. Di. 23:00 – 07:00

Di. Mi. 23:00 – 07:00

**Montag–Dienstag Uhr**

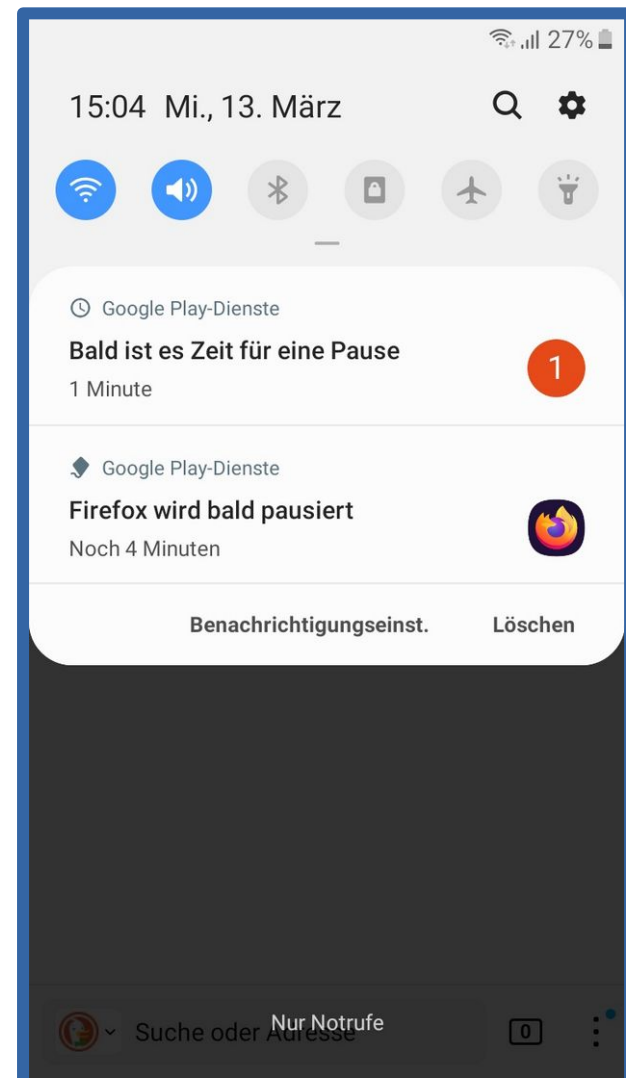
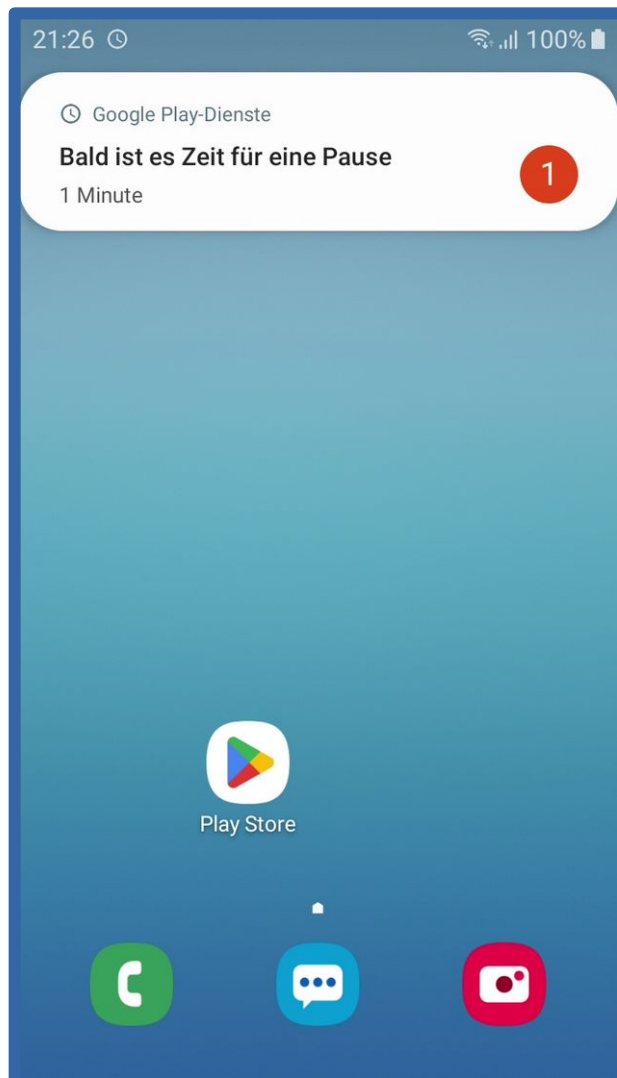
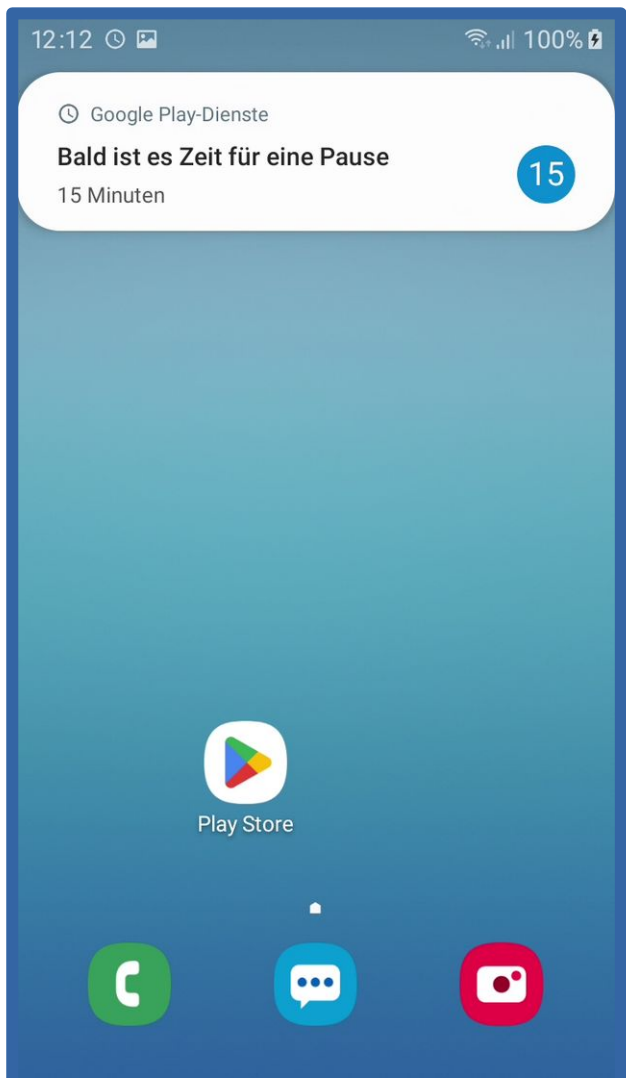
Sperren Entsperrern

06 : 00




Täglich



Abende vor Schultagen (So-Do)


Übernehmen für...  Fertig






15:07    21%

☰ Kirstin  

**Tageslimit** 


3 Std.  
Limit erreicht




[Für heute ändern](#) [Wochenplan bearbeiten](#)

**Ruhezeit** 




19:00–07:30 Uhr  
Beginnt in 3 Std. 52 Min.



[Für heute ändern](#) [Wochenplan bearbeiten](#)


**App-Limits**  Zeitlimits festlegen und Apps blockieren >


  

Top-Aktivitäten Einstellungen Standort

10:33    57%


☰ Kirstin  






 **Galaxy J3(2017)** [Entsperren](#)

3 Std. übrig  
0 Min. lang genutzt




[+ Bonuszeit hinzufügen](#)


**Tageslimit** 

3 Std.  
3 Std. übrig


Top-Aktivitäten Einstellungen Standort

21:27    100%



# Die Zeit ist abgelaufen

Du hast dieses Gerät heute 3 Std. lang genutzt

 Du kannst die Einstellungen für die Bildschirmzeit jederzeit über die App für Jugendschutzeinstellungen auf diesem Gerät ändern

[Gerät entsperren](#) [Notfall](#)



15:07 📶 📶 21% 🔋

☰ Kirstin 🔔 E

**Tageslimit** 🕒

3 Std.  
Limit erreicht

[Für heute ändern](#) [Wochenplan bearbeiten](#)

**Ruhezeit** 🌙

19:00–07:30 Uhr  
Beginnt in 3 Std. 52 Min.

[Für heute ändern](#) [Wochenplan bearbeiten](#)


**App-Limits** ➤

Zeitlimits festlegen und Apps blockieren

[🌟 Top-Aktivitäten](#) [⚙️ Einstellungen](#) [📍 Standort](#)

10:33 📶 📶 57% 🔋

☰ Kirstin 🔔 E



**Galaxy J3(2017)** 🔒 [Entsperren](#)

3 Std. übrig  
0 Min. lang genutzt

[🕒 Bonuszeit hinzufügen](#)

**Tageslimit** 🕒

3 Std.  
3 Std. übrig

[🌟 Top-Aktivitäten](#) [⚙️ Einstellungen](#) [📍 Standort](#)

20:46 📶 📶 100% 🔋

🌙

# Ruhezeit ist aktiviert


Du kannst das Gerät morgen um 07:30 wieder nutzen

📘 Du kannst die Einstellungen für die Bildschirmzeit jederzeit über die App für Jugendschutzeinstellungen auf diesem Gerät ändern

[Gerät entsperren](#) [Notfall](#)




20:47 100%




# Ruhezeit ist aktiviert


Du kannst das Gerät morgen um 07:30 wieder nutzen



Elternzugang


 ella.steinbrueckner@gmail.com

Damit du fortfahren kannst, musst du bestätigen, dass du ein Elternteil bist

Elternpasswort 


[Andere Option wählen](#) [Weiter](#)

20:47 100%



# Ruhezeit ist aktiviert

Du kannst das Gerät morgen um 07:30 wieder nutzen




Elternzugang

Damit du fortfahren kannst, musst du den Eltern-Zugangscode von Family Link eingeben und so bestätigen, dass du ein Elternteil bist

[Du findest den Code nicht?](#)

20:47 100%



## Elternzugang

Damit du fortfahren kannst, musst du den Eltern-Zugangscode von Family Link eingeben und so bestätigen, dass du ein Elternteil bist


[Du findest den Code nicht?](#)

1. Öffne Family Link auf deinem Gerät oder gehe zu [familylink.google.com](https://familylink.google.com)
2. Melde dich mit deinem Elternkonto an
3. Tippe auf **Menü** (☰)
4. Tippe auf **Eltern-Zugangscode**



13:17 41%

☰ Kirstin



Heute, 15. März

56 Min.

56 Min. < 1 Min.

Du kannst die **Standort-Updates** aktivieren, um benachrichtigt zu werden, sobald Kirstin einen Ort erreicht oder verlässt

Top-Aktivitäten    Einstellungen    Standort

13:14 42%

Family Link

- Kirstin
- Franzi

---

Elternzugang

---

Familie verwalten

---

Datenschutzhinweise für Eltern

---

Datenschutzhinweise für Kinder


---

Hilfe und Feedback

10:36 57%

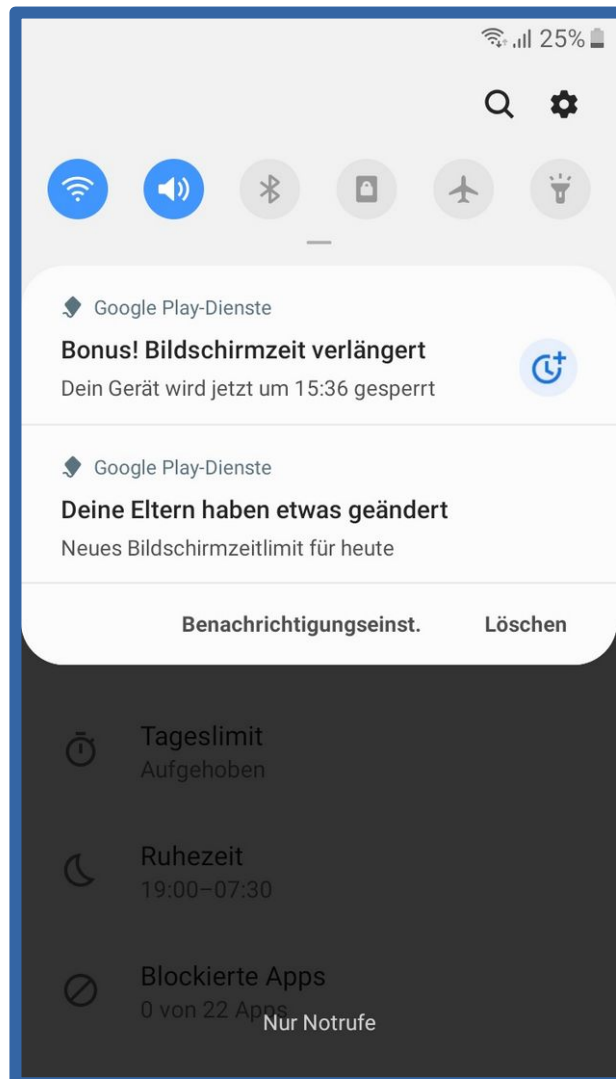
← Eltern-Zugangscode

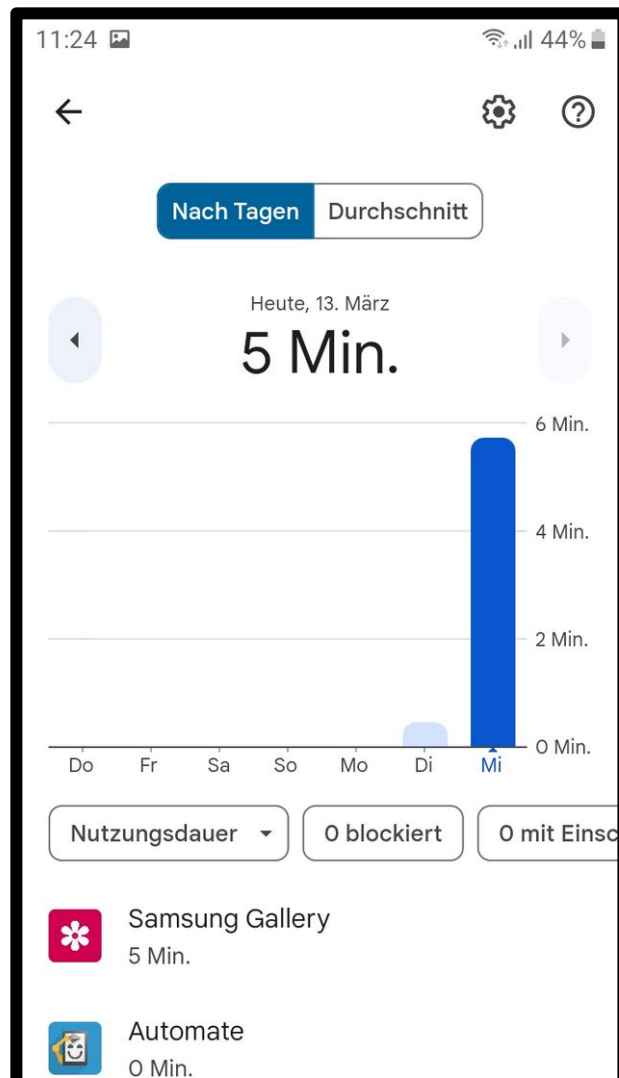
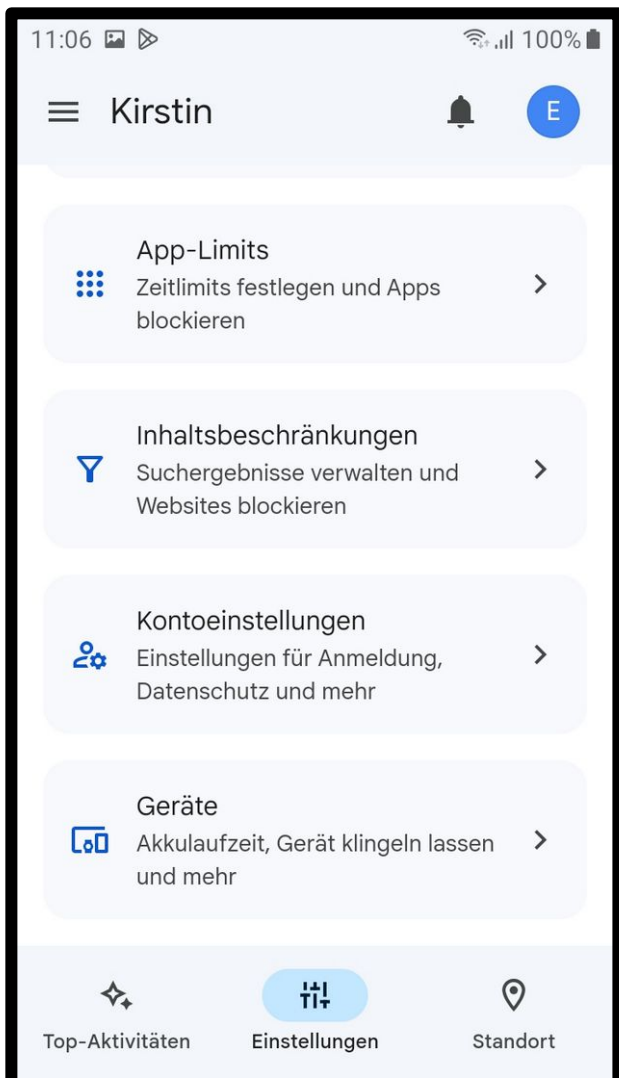
Verwenden Sie diesen Code, wenn Sie oder Ihr Kind keine Internetverbindung haben und Sie das Gerät freischalten oder das Konto entfernen möchten. [Weitere Informationen](#)



7 6 8 2 1 7

Läuft in 23:32 ab







11:24 44%


Nach Tagen Durchschnitt


Heute, 13. März


5 Min.


6 Min.

4 Min.

 Samsung Gallery

 Blockieren

 Limit festlegen

 Immer erlauben

App-Details [Fertig](#)



11:24 44%

Nach Tagen Durchschnitt

Heute, 13. März

5 Min.

6 Min.

### Samsung Gallery

Kirstin kann Samsung Gallery nicht nutzen und die App nicht auf ihrem Gerät sehen

Blockieren Limit festlegen Immer erlauben

App-Details Fertig

14:13 72%

2 Std.

### Samsung Gallery

Kirstin kann Samsung Gallery nur für den hier ausgewählten Zeitraum nutzen

Blockieren Limit festlegen Immer erlauben

23 40

00 Std. 45 Min.

01 50

02 55

App-Details Fertig

14:13 72%

2 Std.

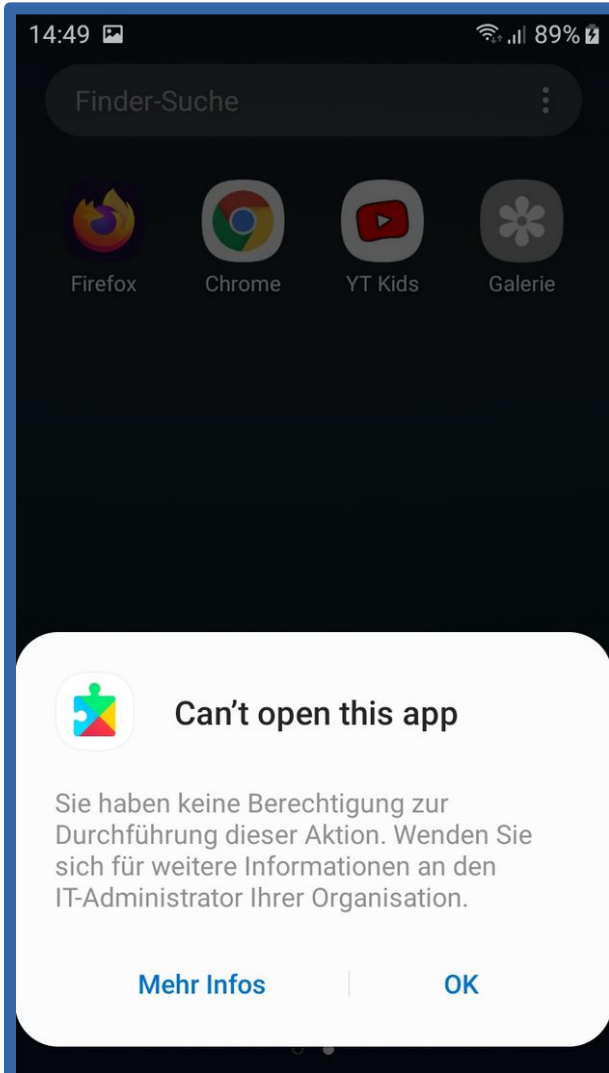
1 Std.


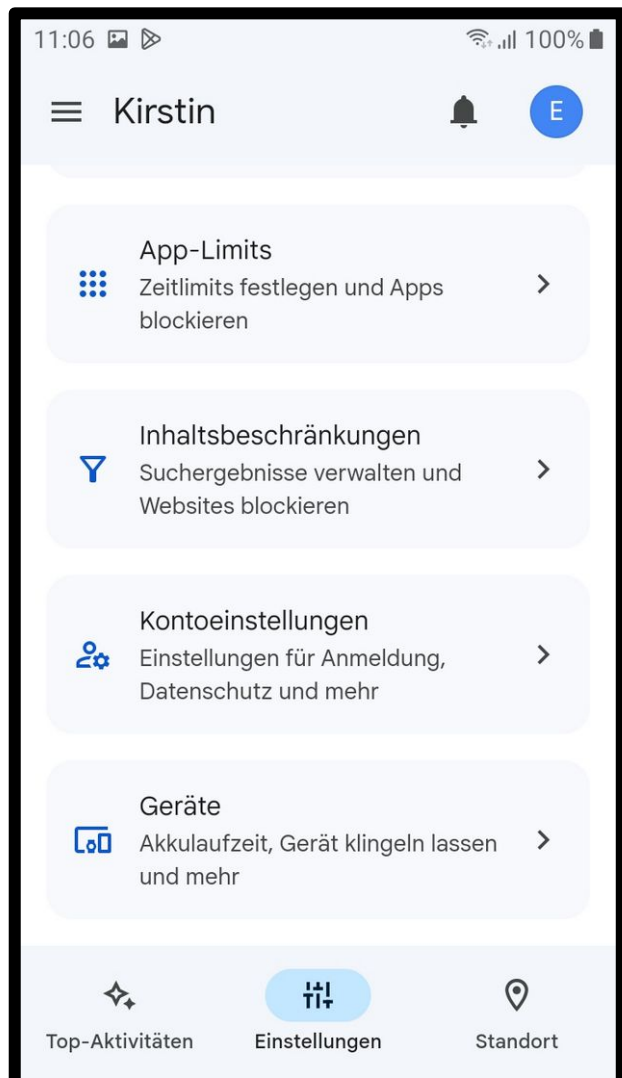
### Samsung Gallery

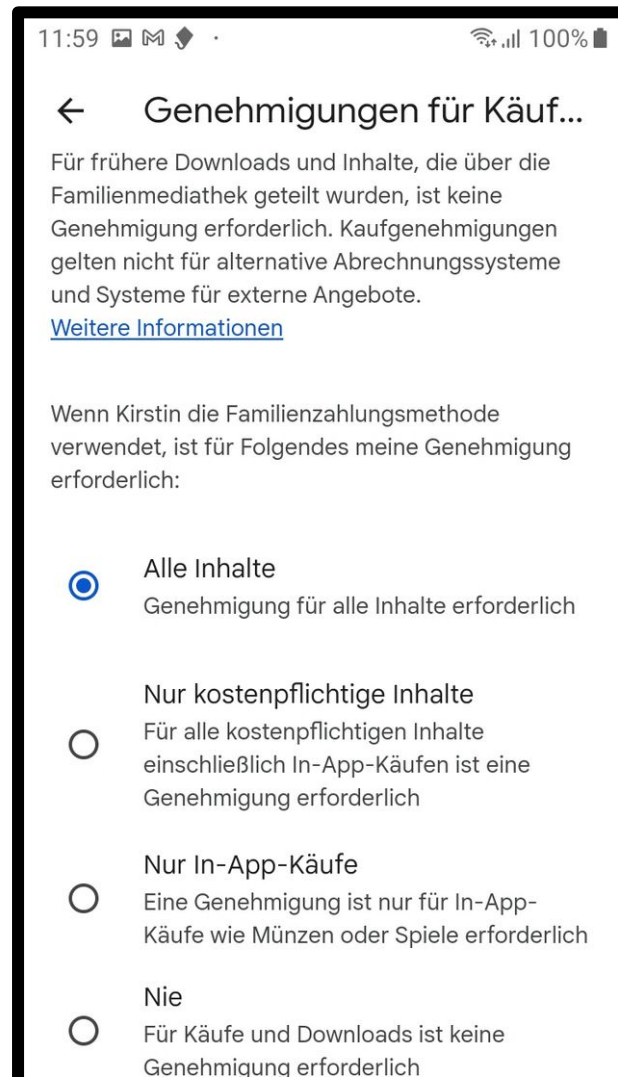
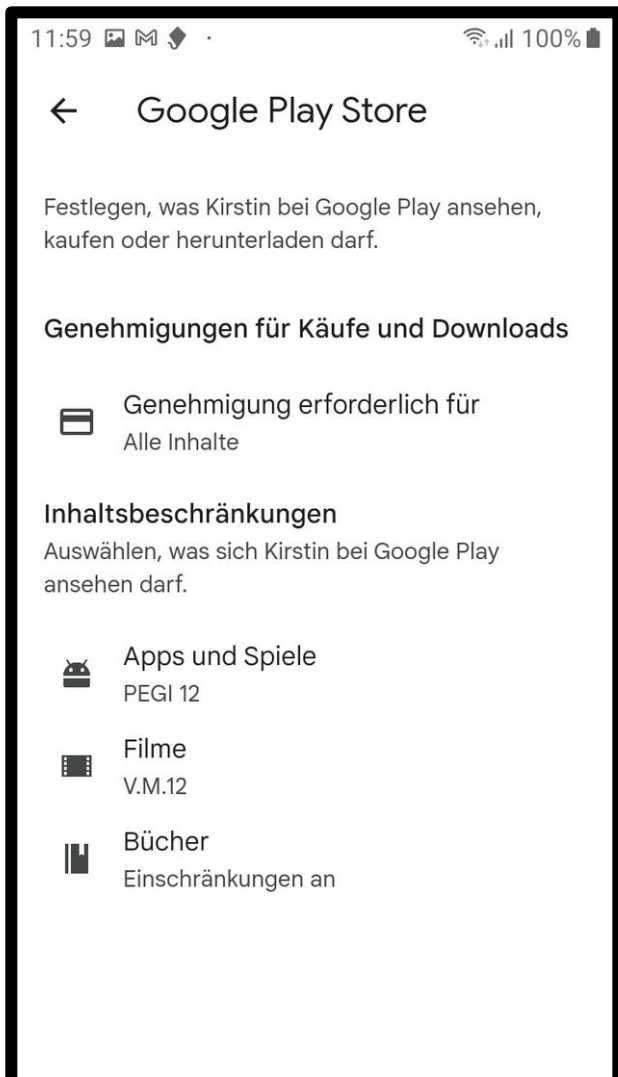
Kirstin kann Samsung Gallery ohne Zeitbeschränkungen verwenden. Sie kann die App aber nicht während der Ruhezeit nutzen.


Blockieren Limit festlegen Immer erlauben

App-Details Fertig













← 🔍 ☰

 **Firefox Browser: sicher surfen**  
Mozilla

[Installieren](#)

Empfohlene Apps →

Google Play

**Frag deine Eltern**

Du brauchst die Genehmigung deiner Eltern, bevor du diesen Artikel kaufen kannst. [Weitere Informationen](#)

[Per Nachricht anfragen](#)


[Persönlich fragen](#)

📶 79%

🔍 ⚙️



📶 🔊 🔌 🔒 ✈️ 💡

📄 Google Play Store 12:46




**Kirstin bittet um deine Genehmigung** 

Firefox Browser: sicher surfen • 0 €

[Benachrichtigungseinst.](#) [Löschen](#)

Galerie Play Store

Nur Notrufe


12:46 📶 79%

← Genehmigungsanfrag... ☰

[Ausstehend](#) [Verlauf](#)

Von Kirstin

**Download genehmigen**

 **Firefox Browser: sicher surfen**  
Mozilla

★ 4,6 📄 100 Mio.+ 📄 PEGI 3


[Berechtigungen ansehen](#)

Die Anfrage von Kirstin läuft in 23 Stunden ab

[Ablehnen](#) [Genehmigen](#)






← 🔍 ⋮

 **Firefox Browser: sicher surfen**  
Mozilla

**Installieren**

Empfohlene Apps →

Google Play

**Frag deine Eltern**

Du brauchst die Genehmigung deiner Eltern, bevor du diesen Artikel kaufen kannst. [Weitere Informationen](#)

**Per Nachricht anfragen**


**Persönlich fragen**

📶 79%

🔍 ⚙️



📶 🔊 🔌 🔒 ✈️ 💡

Google Play Store 12:46




**Kirstin bittet um deine Genehmigung** 

Firefox Browser: sicher surfen • 0 €

**Benachrichtigungseinst.** **Löschen**

Galerie Play Store


Telefon Nur Notrufe Instagram

22:31 📧 📶 74%

← **Genehmigungsanfrag...** ⋮

Ausstehend Verlauf

Von Kirstin

 **Firefox Browser: sicher surfen**  
Mozilla

🎤 Mikrofon ▾


📁 Speicher ▾



🔍 Sonstiges ▾

Google Play | G Pay **OK**




← Download genehmigen

 **YouTube Kids**  
Google LLC

★ 4,2 (2.247.918) ↓ 500 Mio.+  PEGI 3  
 Enthält Werbung [Berechtigungen ansehen](#)

---

 ella.steinbrueckner@gmail.com ▼

Passwort eingeben

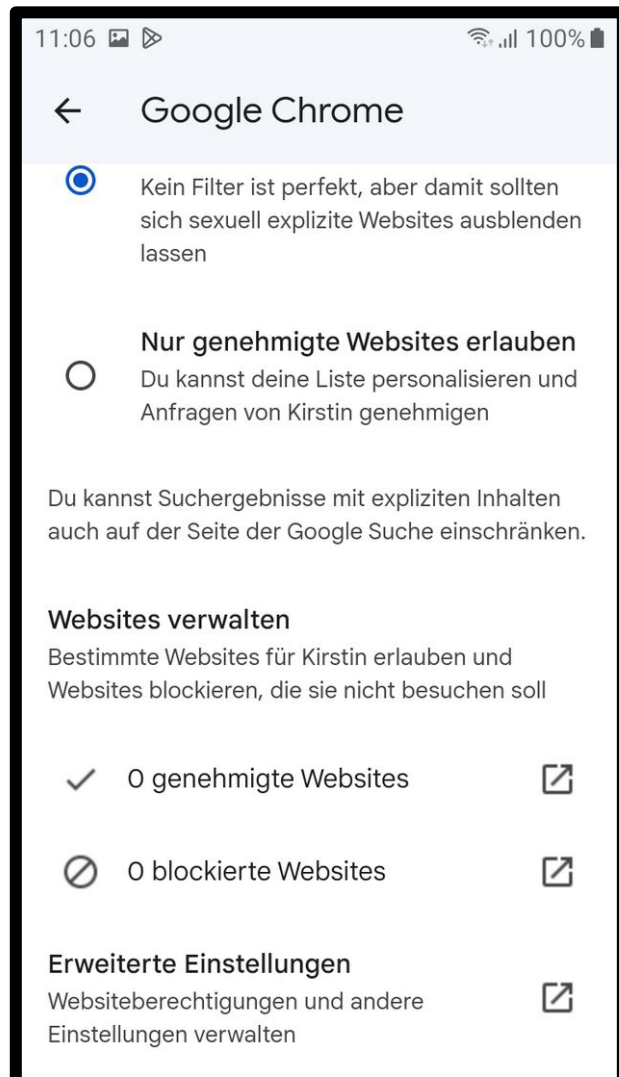
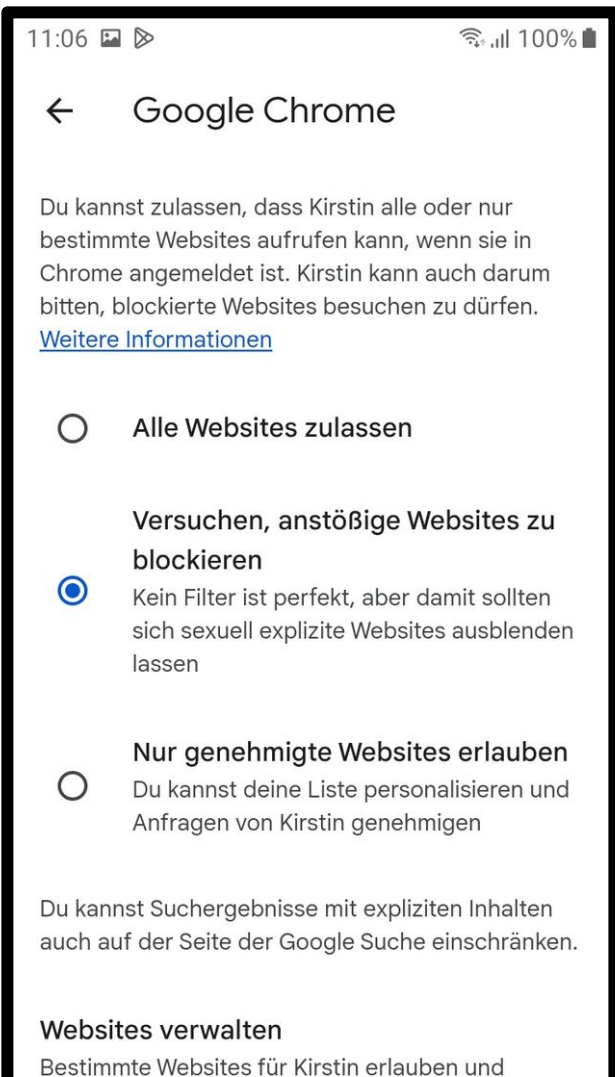

↓ Anfragen automatisch genehmigen, wenn für den Download keine Zahlung erforderlich ist

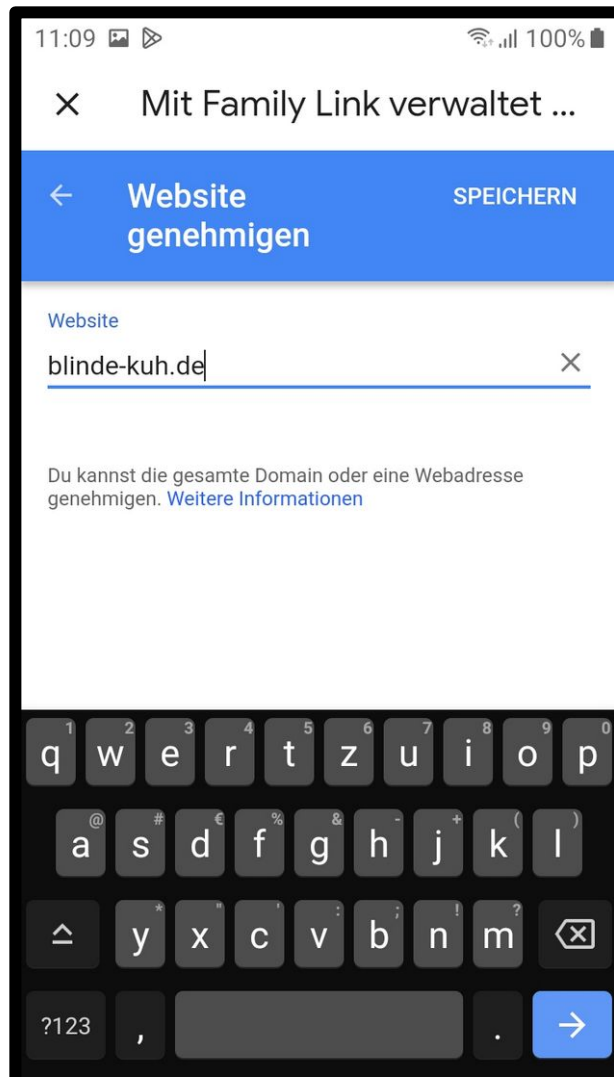
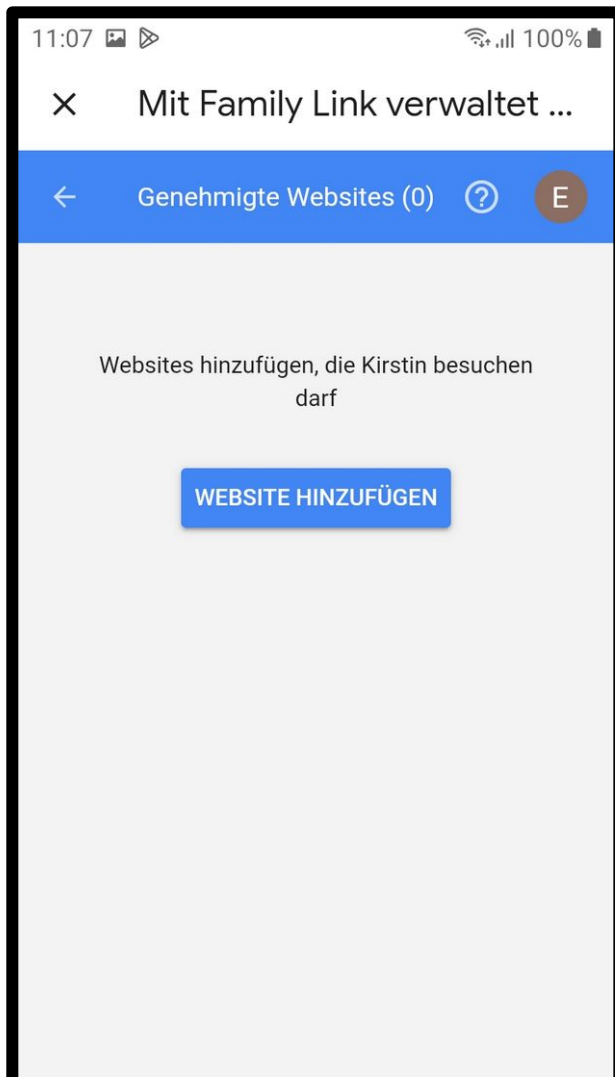
Kostenpflichtige Apps und In-App-Käufe müssen weiterhin genehmigt werden

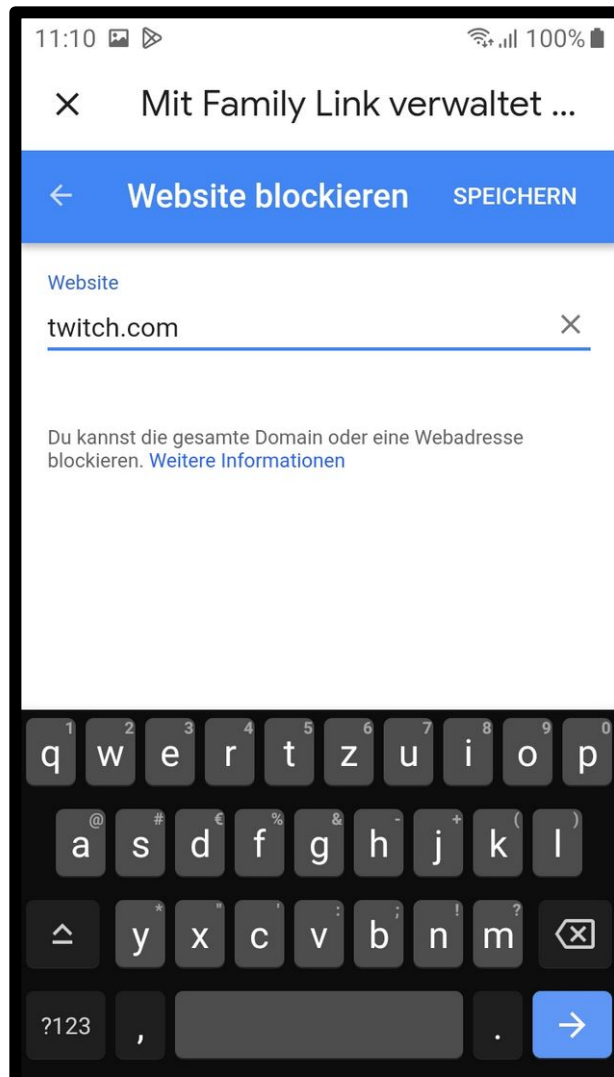
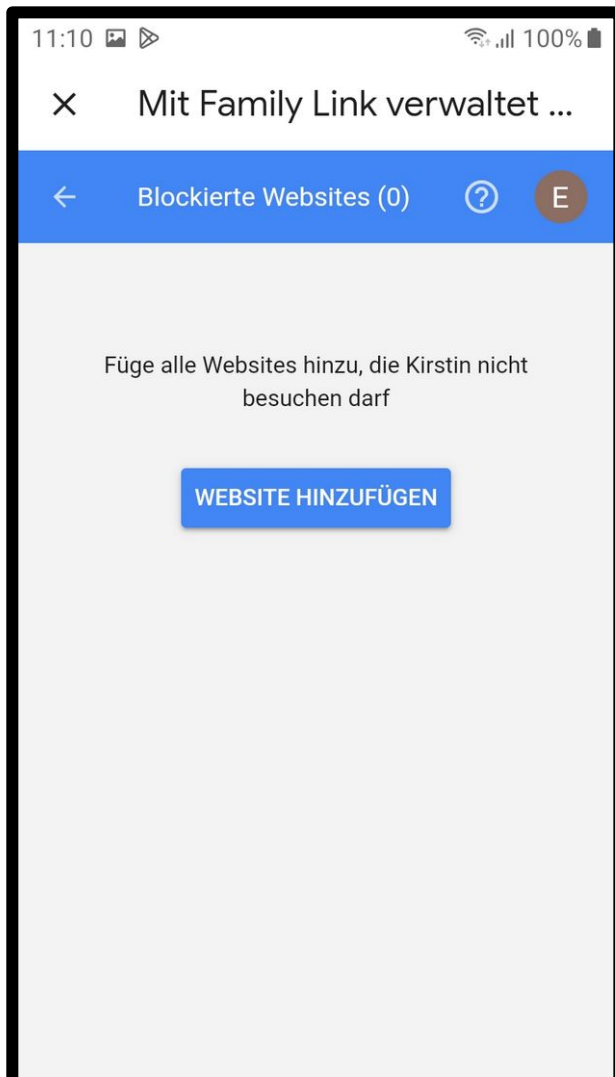
---

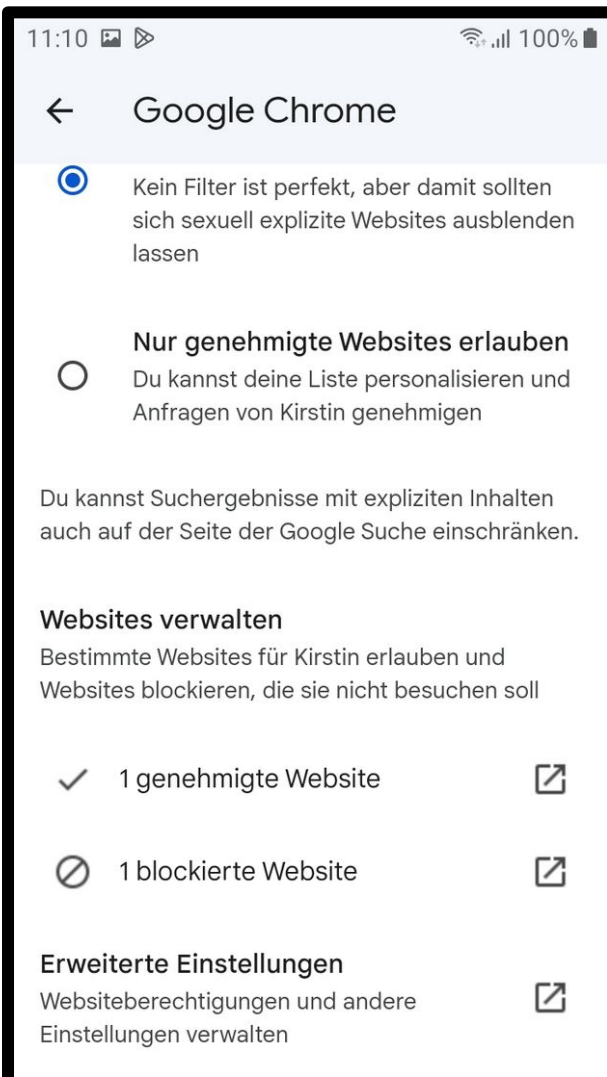
📞 Google Play kontaktieren

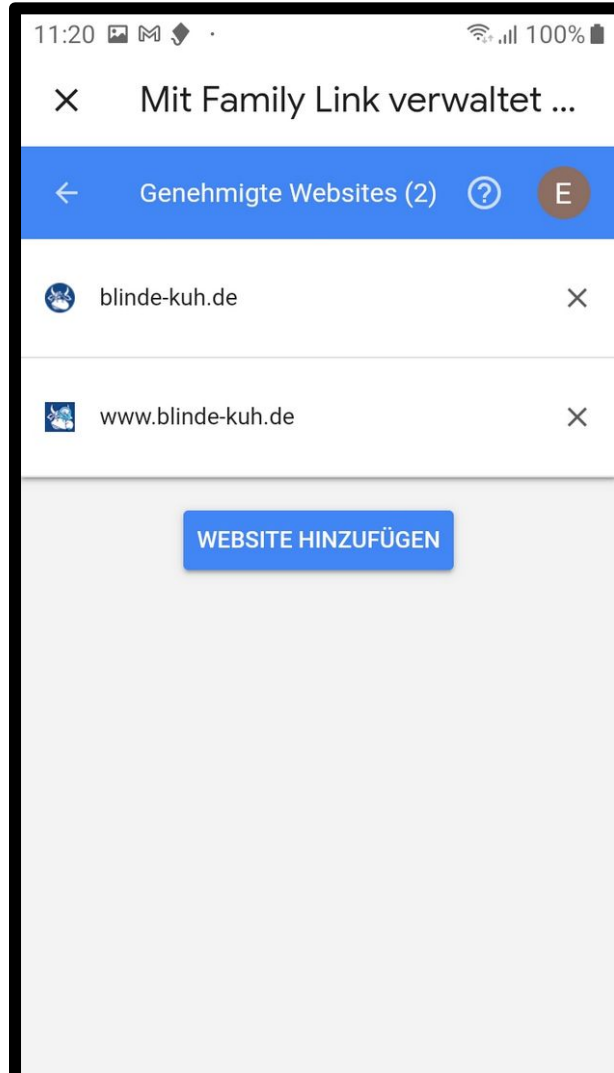
Ablehnen **Genehmigen**



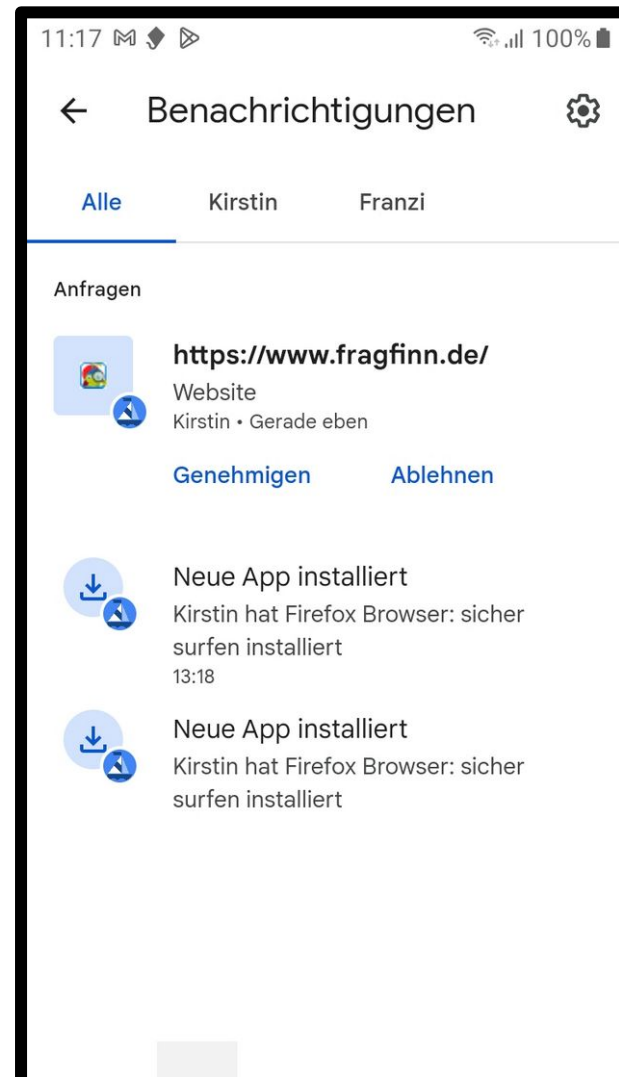
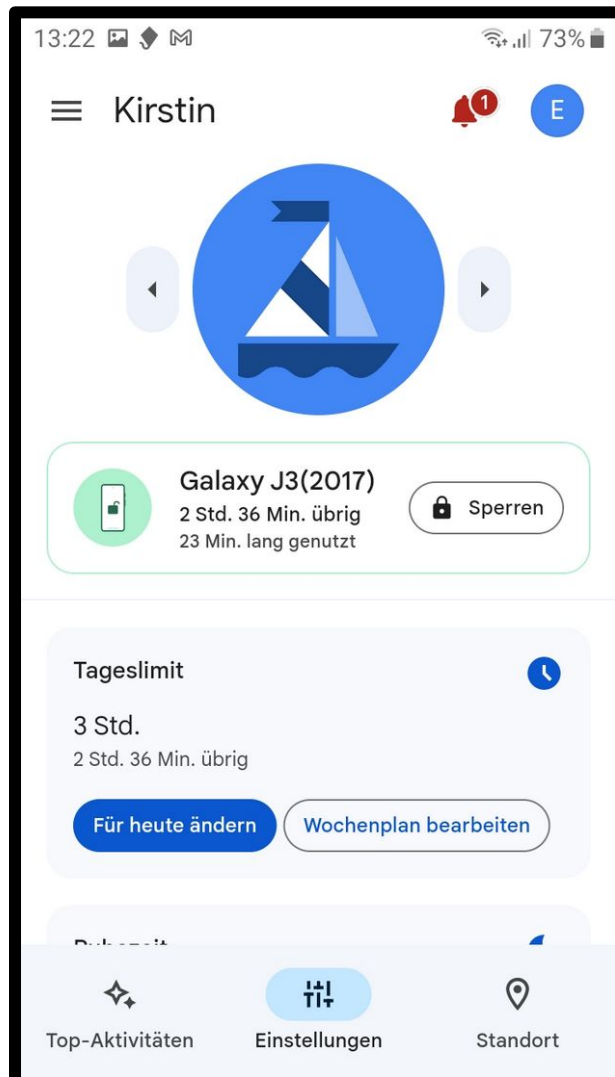
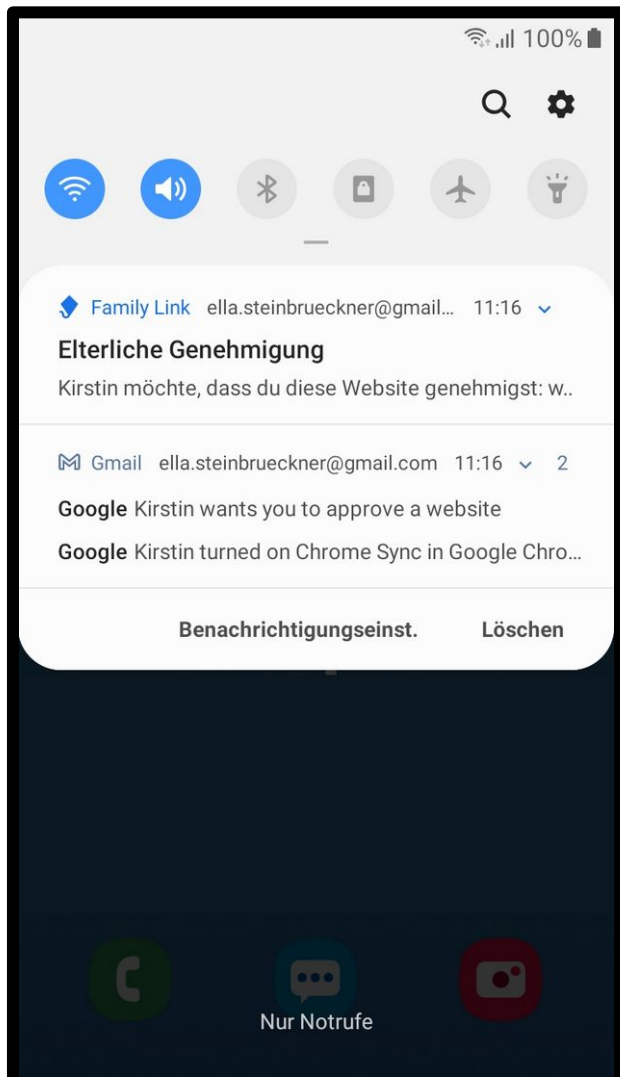


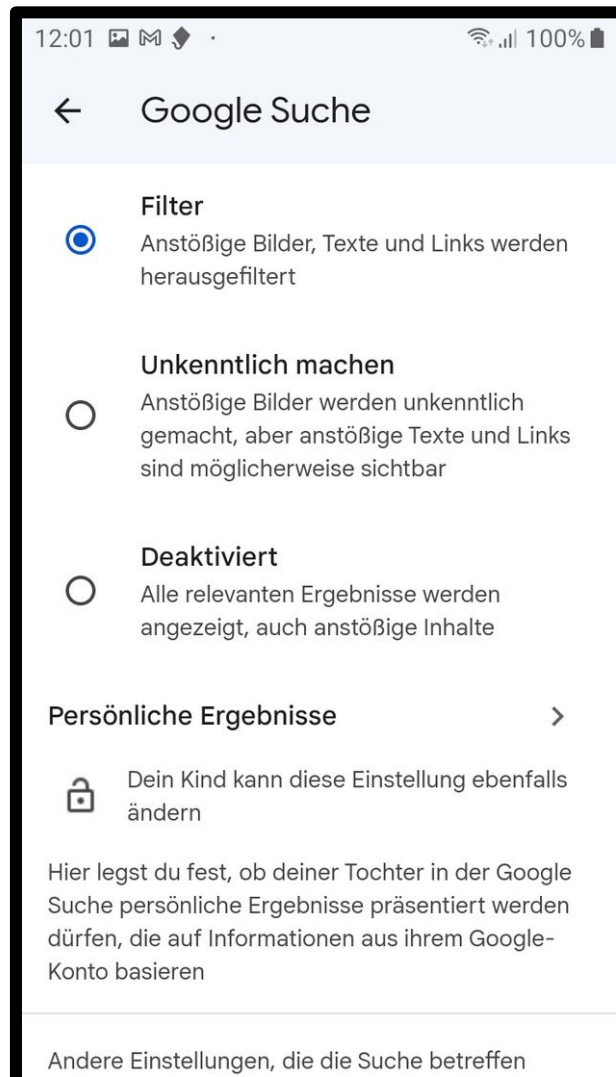















11:06 100%

☰ Kirstin

**App-Limits**  
Zeitlimits festlegen und Apps blockieren >

**Inhaltsbeschränkungen**  
Suchergebnisse verwalten und Websites blockieren >

**Kontoeinstellungen**  
Einstellungen für Anmeldung, Datenschutz und mehr >

**Geräte**  
Akkulaufzeit, Gerät klingeln lassen und mehr >

Top-Aktivitäten    Einstellungen    Standort

16:58 73%

← **Geräte**

**Galaxy J3(2017) K**  
Zuletzt online: heute  
 Entsperrt • 100 %

16:58 73%

←

**Galaxy J3(2017) K**

Entsperrt • 100 % • Zuletzt online: heute

Sperrern    Klingeln lassen    Geräte  
nutzungsdauer

**Einstellungen für den Sperrbildschirm**  
Passwort für den Sperrbildschirm, Zugriff auf Apps

**App-Berechtigungen**

**Standortfreigabe**

Nutzer hinzufügen/entfernen  
Kirstin kann keine Nutzer hinzufügen oder entfernen



16:58 73%

←

Galaxy J3(2017) K

Entsperrt • 100 % • Zuletzt online: heute

Sperren    Klingeln lassen    Geräte  
nutzungsdauer

---

Einstellungen für den Sperrbildschirm  
Passwort für den Sperrbildschirm, Zugriff  
auf Apps

App-Berechtigungen

Standortfreigabe

Nutzer hinzufügen/entfernen  
Kirstin kann keine Nutzer hinzufügen  
oder entfernen

16:59 73%

← Einstellungen für den Spe...

Passwort für die Displaysperre  
Passwort festlegen oder ändern

**Auswählen, was Kirstin nutzen kann,  
wenn das Gerät manuell gesperrt ist**

Nur Notrufe  
Kirstin hat nur Zugriff auf das Wählfeld des  
Smartphones, damit sie dich notfalls  
erreichen kann

Immer erlaubte Apps  
Kirstin kann Apps nutzen, die du als  
„Immer erlaubt“ festgelegt hast



16:58 73%

←

## Galaxy J3(2017) K

Entsperrt • 100 % • Zuletzt online: heute

Sperren    Klingeln lassen    Geräte  
nutzungsdauer

---

Einstellungen für den Sperrbildschirm  
Passwort für den Sperrbildschirm, Zugriff  
auf Apps

App-Berechtigungen

Standortfreigabe

Nutzer hinzufügen/entfernen  
Kirstin kann keine Nutzer hinzufügen  
oder entfernen

17:00 74%

← App-Berechtigungen

Kalender >

Kamera >

Kontakte >

Körpersensoren >

Mikrofon >

Nachrichten >

SMS >

Speicher >

Standort >

Telefon >

17:00 74%

← Speicherberechtigungen

Uhr

YouTube Kids

Firefox Browser: sicher su...

F-Droid

Samsung Gallery

Radio

Nachrichten

Google Chrome: Sicher su...

Automate

YouTube



16:58 73%

←

## Galaxy J3(2017) K

Entsperrt • 100 % • Zuletzt online: heute

Sperrern Klingeln lassen Geräte  
nutzungsdauer

---

Einstellungen für den Sperrbildschirm  
Passwort für den Sperrbildschirm, Zugriff  
auf Apps

App-Berechtigungen

Standortfreigabe

Nutzer hinzufügen/entfernen  
Kirstin kann keine Nutzer hinzufügen  
oder entfernen

17:00 74%

← Galaxy J3(2017) K

Zugriff auf Standort zulassen

Dadurch können Family Link und andere von Ihnen  
ausgewählte Apps den Standort von Galaxy  
J3(2017) K ermitteln

Standortgenauigkeit

Der Standortdienst von Google nutzt Quellen wie  
WLANS, Mobilfunknetze und Sensoren, um deinen  
Standort zu ermitteln und die Standortgenauigkeit  
zu verbessern. Google kann in regelmäßigen  
Abständen anonymisierte Standortdaten erfassen  
und diese zur Verbesserung von  
Standortgenauigkeit und standortbezogenen  
Diensten verwenden.

Ist diese Einstellung deaktiviert, wird der Standort  
nur über GPS bestimmt. Das kann die Genauigkeit  
der Standortangaben in Apps wie „Maps“ oder  
„Mein Gerät finden“ beeinträchtigen.



# Das Smartphone meines Kindes

mit IT-Berater Andreas Bertolin

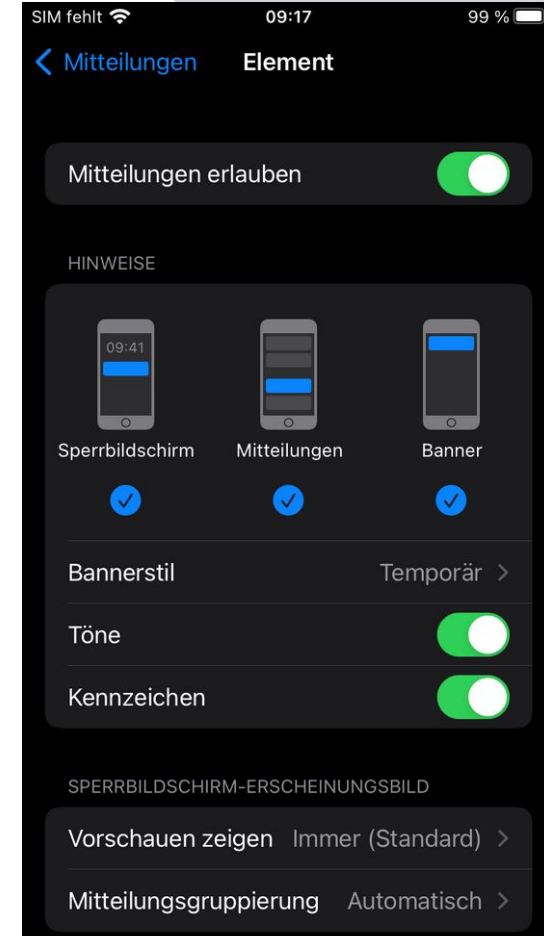
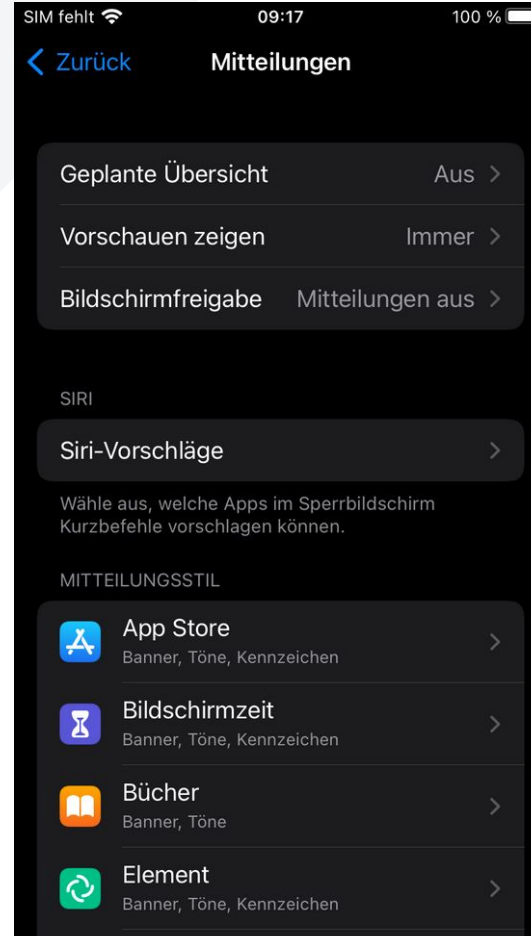

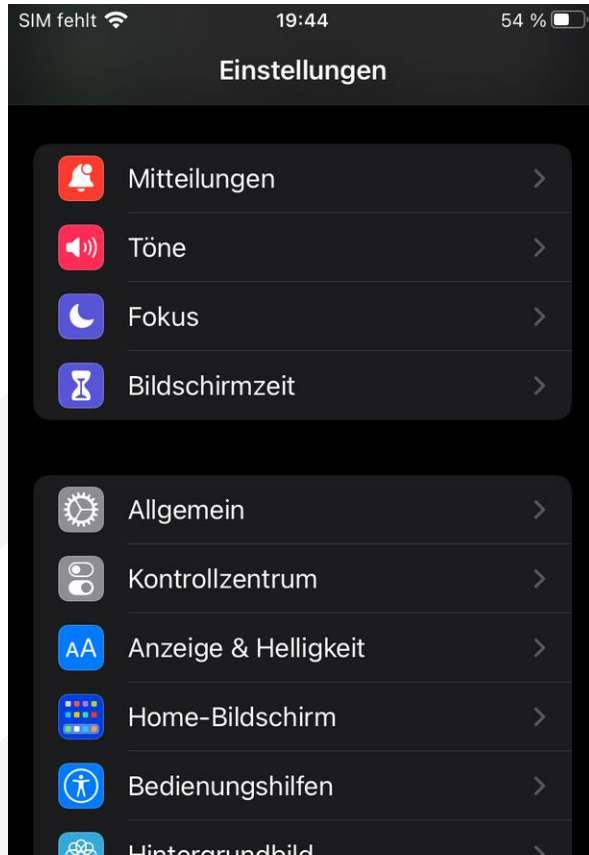
[www.bertolin.bz.it](http://www.bertolin.bz.it)



Abseits von Google Link und Apple Familienfreigabe

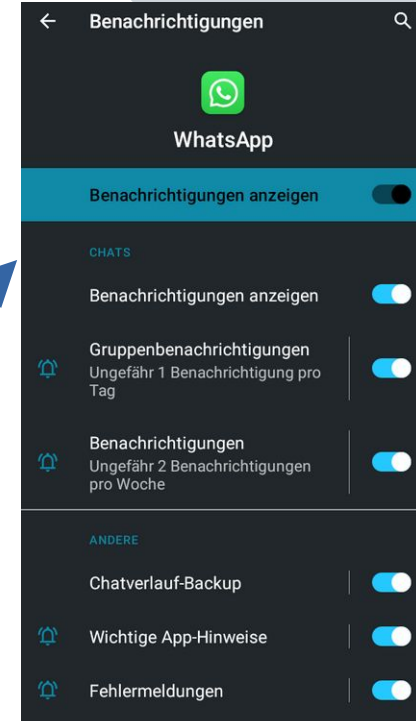
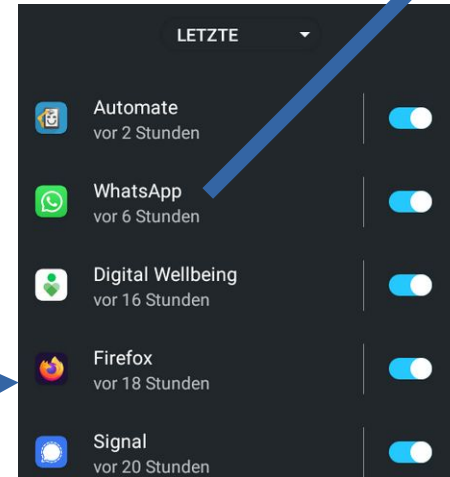
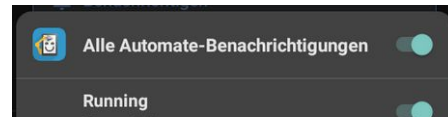
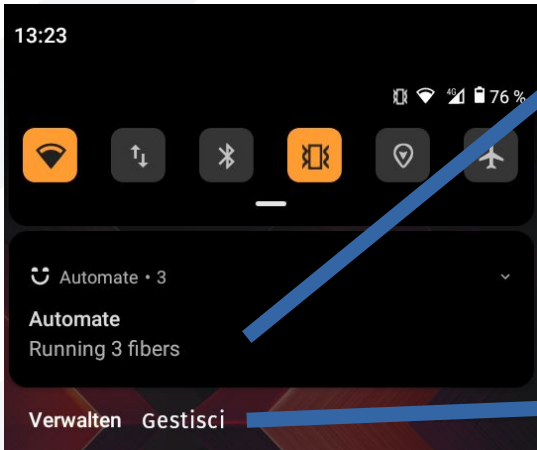
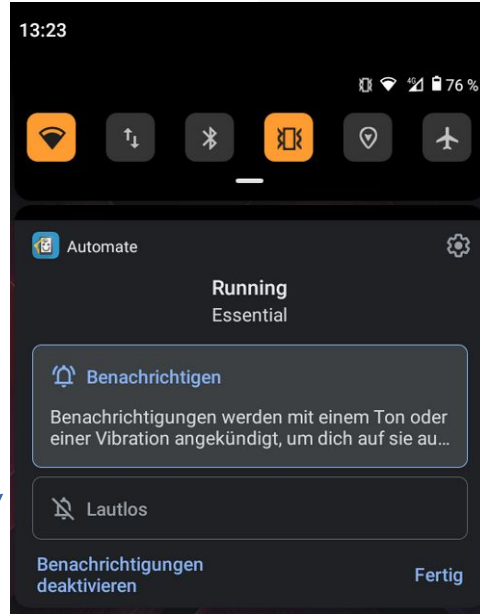
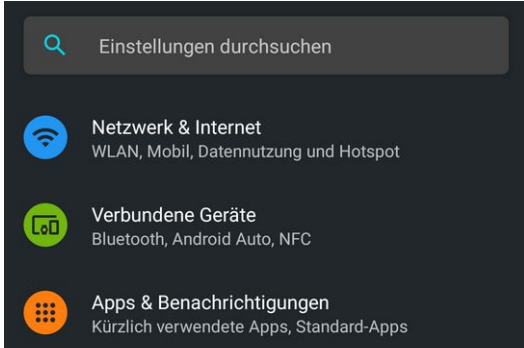
# Benachrichtigungen deaktivieren

Apple iOS



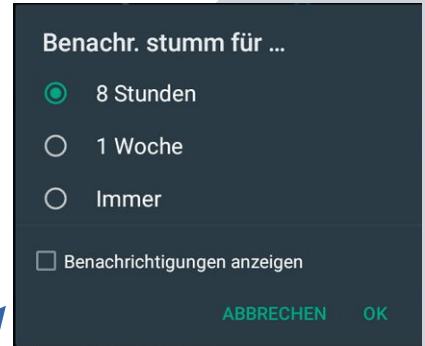
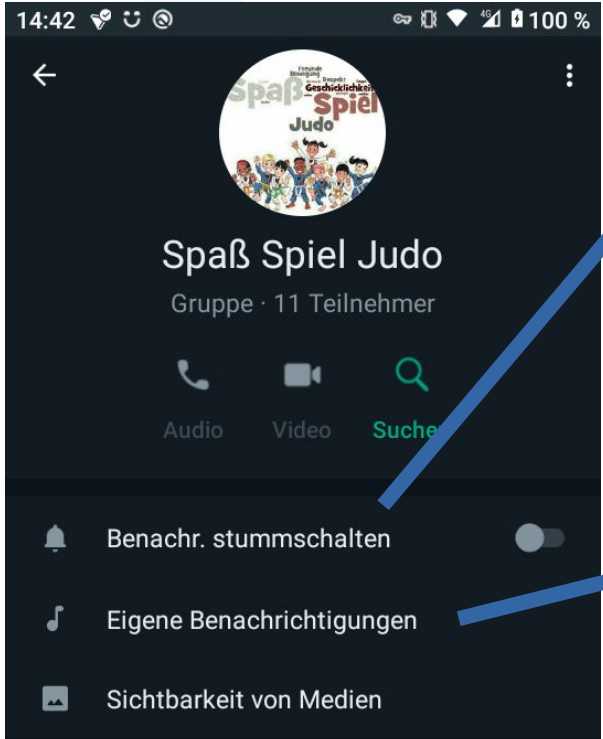
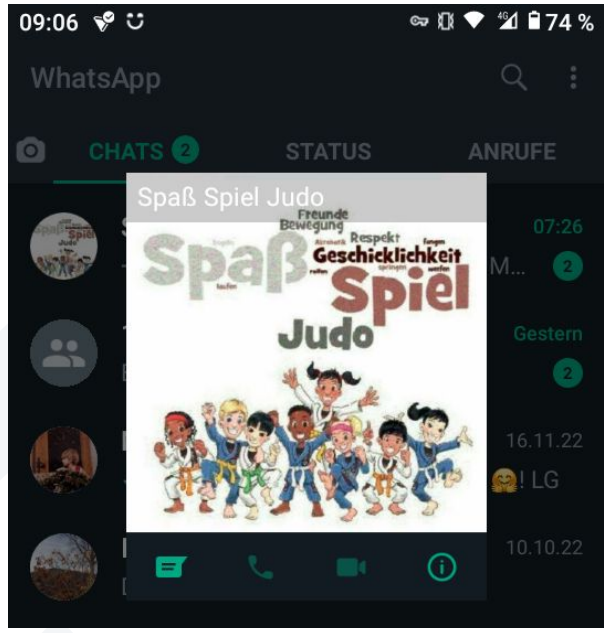
# Abseits von Google Link und Apple Familienfreigabe Benachrichtigungen deaktivieren

Google Android



# Abseits von Google Link und Apple Familienfreigabe

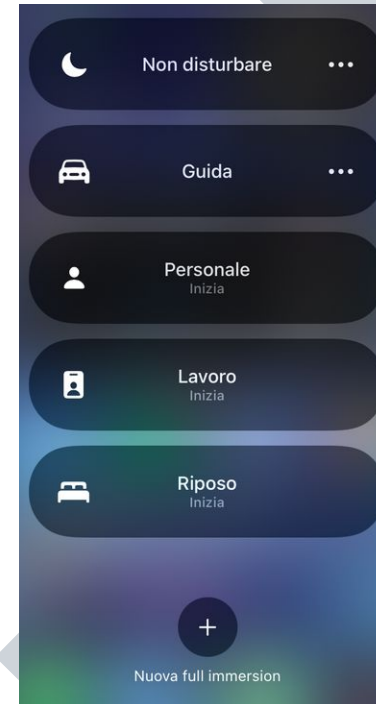
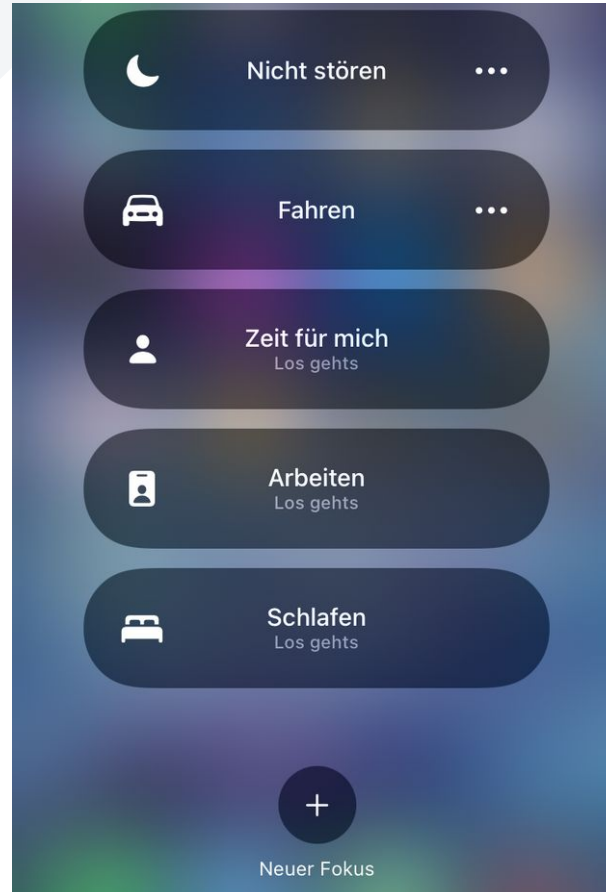
## Gruppen stumm schalten



Abseits von Google Link und Apple Familienfreigabe

## Bitte-nicht-stören

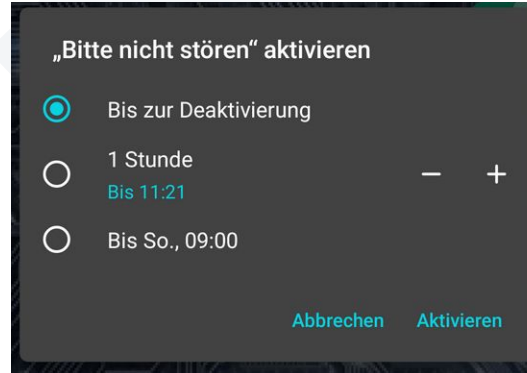
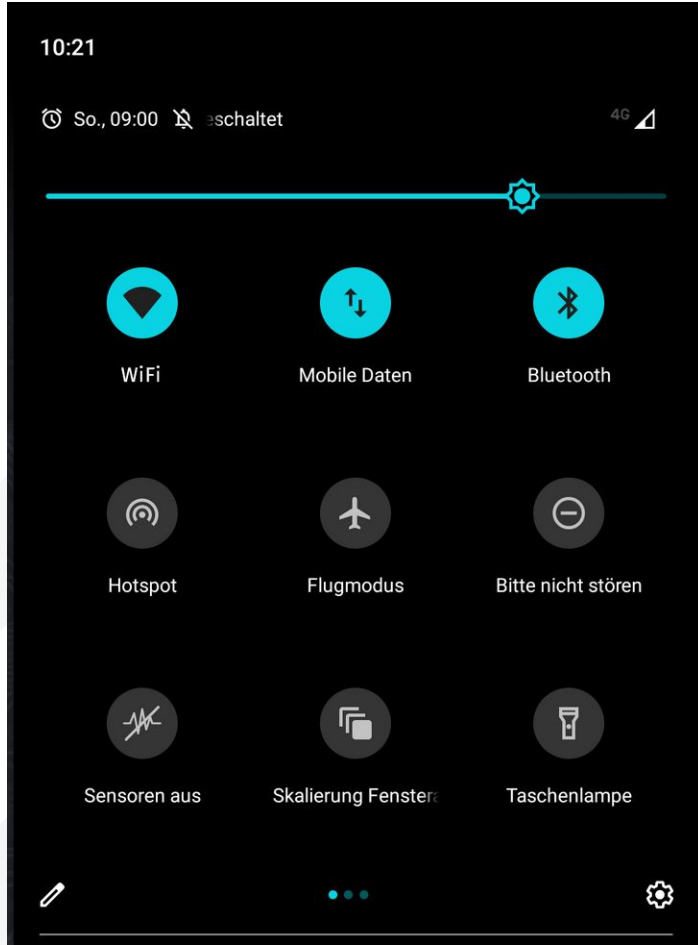
Apple iOS



Abseits von Google Link und Apple Familienfreigabe

## Bitte-nicht-stören

Google Android





# Bitte nicht stören



Benachrichtigungen nur von wichtigen Personen und Apps

Jetzt aktivieren

WAS DEN "BITTE NICHT STÖREN"-MODUS UNTERBRECHEN KANN

## Personen

Einige Personen können ihn unterbrechen

## Apps

Keine Apps können ihn unterbrechen

## Alarmer & sonstige Unterbrechungen

Wecker und Medien können ihn unterbrechen

## Zeitpläne

3 Zeitpläne festgelegt

## Gültigkeit der Schnelleinstellungen

Bis zur Deaktivierung

## Anzeigeoptionen für ausgeblendete Benachrichtigungen

Kein akustisches Signal bei Benachrichtigungen

### Dauer

- Bis zur Deaktivierung
- 1 Stunde - +
- Jedes Mal fragen

Abbrechen OK

# Nicht stören

„Nicht stören“ schaltet Anrufe und Signale mit Ausnahme der von Ihnen ausgewählten Ausnahmen stumm.

Nicht stören

## Wie lange?

Bis zum Ausschalten

## Zeitplan

## Beim Schlafen

Täglich   
22:00 ~ 07:00 am nächsten Tag



Zeitplan hinzufügen

## Ausnahmen

## Anrufe, Nachrichten und Konversationen

Keine

## Alarmer und Töne

Alarmer und Medien

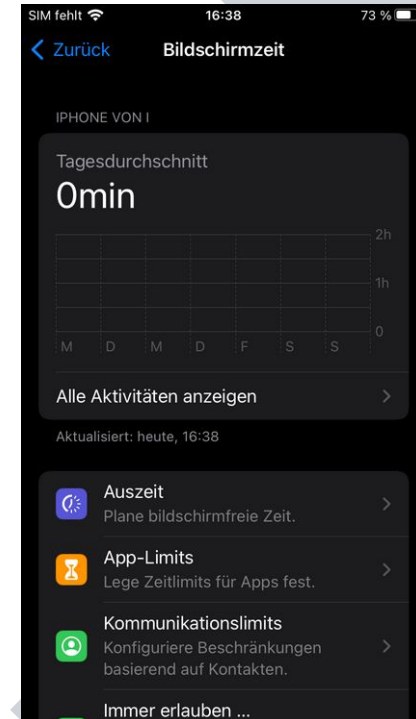
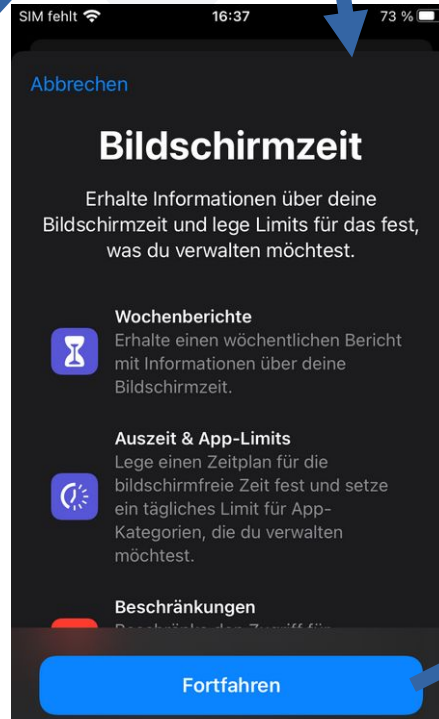
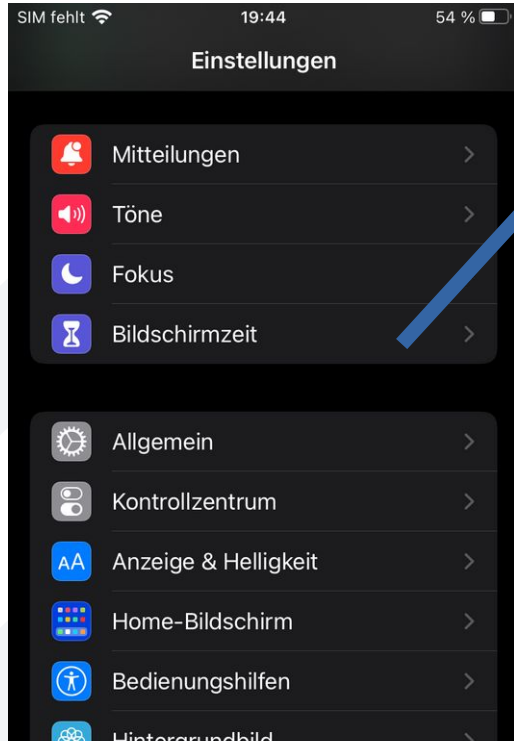
## Apps

Keine

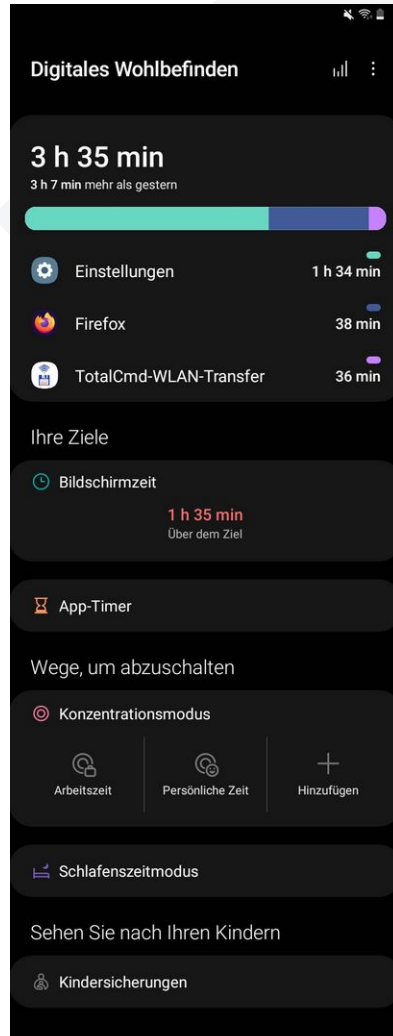
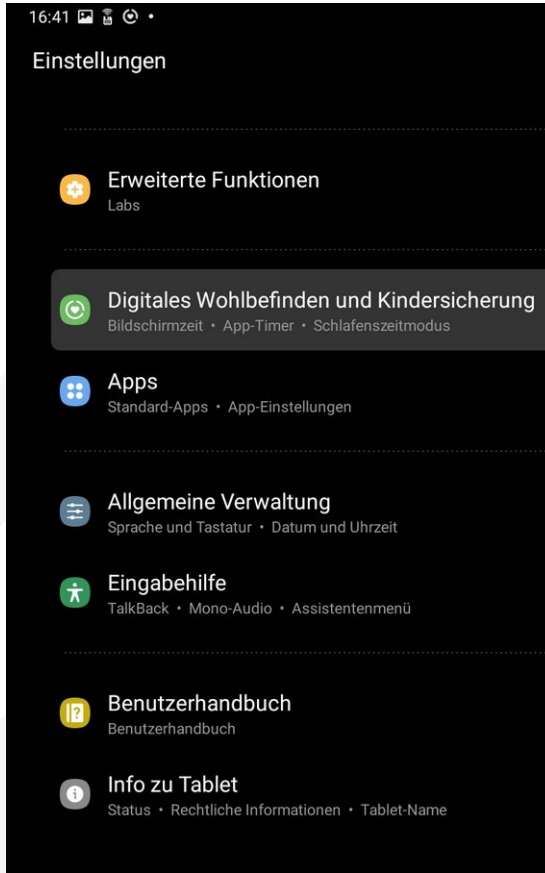
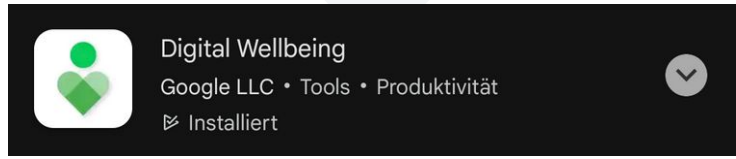
Benachrichtigungen ausblenden

# Abseits von Google Link und Apple Familienfreigabe **Automatismen**

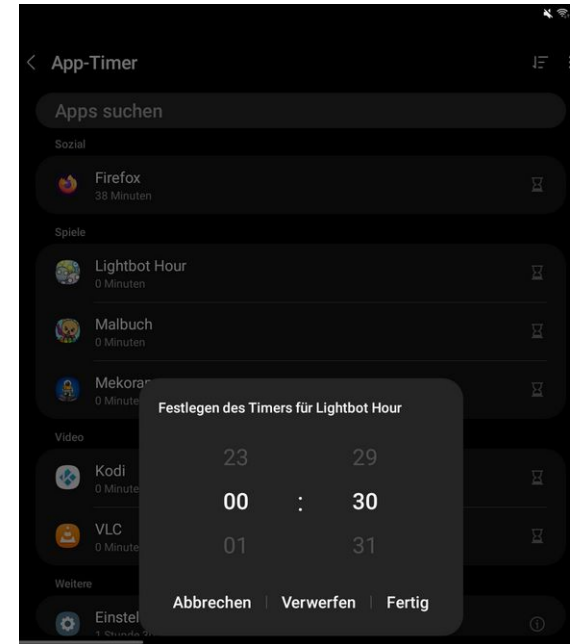
Apple iOS

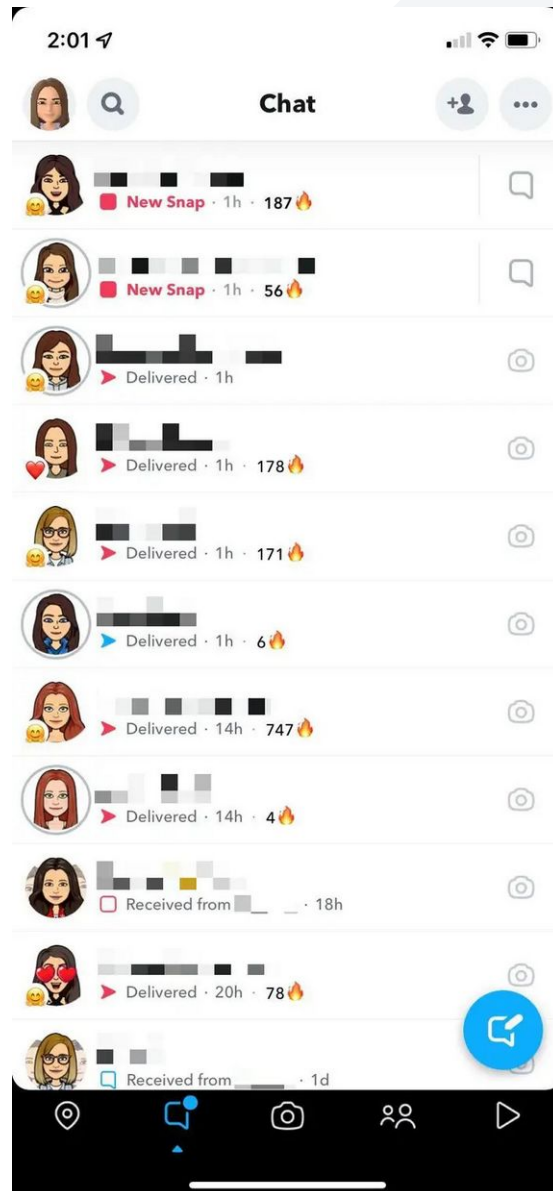


# Abseits von Google Link und Apple Familienfreigabe



## Google Android





- Snapchat Streak
- Endlos-Scrolling
- Gamification
- ...

Apps machen es unseren Kindern nicht leicht, sich von ihnen zu lösen.

Die Unternehmen dahinter wollen mit Werbung Geld verdienen. Werbung muss gesehen werden. Zeit ist Geld.



# Das Smartphone meines Kindes

mit IT-Berater Andreas Bertolin

[www.bertolin.bz.it](http://www.bertolin.bz.it)

